

MUNICIPIO DE ANGAMACUTIRO MICHOACAN



ANGAMACUTIRO
 Gobierno Municipal 2016-2018
 CONTIGO SIEMPRE

ESTADO DE ACTIVIDADES

DEL 1 DE ENERO AL 30 DE SEPTIEMBRE DE 2018

Página: 1 de 18

2018

2017

INGRESOS Y OTROS BENEFICIOS

INGRESOS Y OTROS BENEFICIOS

INGRESOS Y OTROS BENEFICIOS

INGRESOS Y OTROS BENEFICIOS

INGRESOS Y OTROS BENEFICIOS

INGRESOS Y OTROS BENEFICIOS

INGRESOS DE GESTION

0.00

2,443,269.49

INGRESOS DE GESTION

0.00

2,443,269.49

INGRESOS DE GESTION

0.00

2,443,269.49

INGRESOS DE GESTION

0.00

2,443,269.49

INGRESOS DE GESTION

0.00

2,443,269.49

INGRESOS DE GESTION

17,818,996.86

2,443,269.49

IMPUESTOS

1,706,053.62

1,298,998.50

IMPUESTOS

1,706,053.62

1,298,998.50

IMPUESTOS


1,706,053.62

1,298,998.50

IMPUESTOS

1,706,053.62

1,298,998.50



MUNICIPIO DE ANGAMACUTIRO MICHOACAN



ANGAMACUTIRO
 Gobierno Municipal 2017-2019
 CONTIGO SIEMPRE

ESTADO DE ACTIVIDADES

DEL 1 DE ENERO AL 30 DE SEPTIEMBRE DE 2018

Página: 2 de 18

2018

2017

	2018	2017
IMPUESTOS	1,706,053.62	1,298,998.50
IMPUESTOS	1,706,053.62	1,298,998.50
CUOTAS Y APORTACIONES DE SEGURIDAD SOCIAL.	499.00	46,808.50
CUOTAS Y APORTACIONES DE SEGURIDAD SOCIAL.	499.00	46,808.50
CUOTAS Y APORTACIONES DE SEGURIDAD SOCIAL.	499.00	46,808.50
CUOTAS Y APORTACIONES DE SEGURIDAD SOCIAL.	499.00	46,808.50
CUOTAS Y APORTACIONES DE SEGURIDAD SOCIAL.	499.00	46,808.50
CUOTAS Y APORTACIONES DE SEGURIDAD SOCIAL.	499.00	46,808.50
CONTRIBUCIONES DE MEJORAS.	491,121.61	520,420.00
CONTRIBUCIONES DE MEJORAS.	491,121.61	520,420.00
CONTRIBUCIONES DE MEJORAS.	491,121.61	520,420.00
CONTRIBUCIONES DE MEJORAS.	491,121.61	520,420.00
CONTRIBUCIONES DE MEJORAS.	491,121.61	520,420.00
CONTRIBUCIONES DE MEJORAS.	491,121.61	520,420.00
DERECHOS.	392,706.38	568,245.37
DERECHOS.	392,706.38	568,245.37
DERECHOS.	392,706.38	568,245.37

MUNICIPIO DE ANGAMACUTIRO MICHOACAN



ANGAMACUTIRO
Cuenta Municipal 2013-2018
CONTIGO SIEMPRE

ESTADO DE ACTIVIDADES DEL 1 DE ENERO AL 30 DE SEPTIEMBRE DE 2018

Página: 3 de 18

	2018	2017
DERECHOS.	392,706.38	568,245.37
DERECHOS.	392,706.38	568,245.37
DERECHOS.	392,706.38	568,245.37
PRODUCTOS DE TIPO CORRIENTE	361,943.20	3,332.12
PRODUCTOS DE TIPO CORRIENTE	361,943.20	3,332.12
PRODUCTOS DE TIPO CORRIENTE	361,943.20	3,332.12
PRODUCTOS DE TIPO CORRIENTE	361,943.20	3,332.12
PRODUCTOS DE TIPO CORRIENTE	361,943.20	3,332.12
PRODUCTOS DE TIPO CORRIENTE	361,943.20	3,332.12
PRODUCTOS DE TIPO CORRIENTE	361,943.20	3,332.12
APROVECHAMIENTO DE TIPO CORRIENTE	17,509.00	5,465.00
APROVECHAMIENTO DE TIPO CORRIENTE	17,509.00	5,465.00
APROVECHAMIENTO DE TIPO CORRIENTE	17,509.00	5,465.00
APROVECHAMIENTO DE TIPO CORRIENTE	17,509.00	5,465.00
APROVECHAMIENTO DE TIPO CORRIENTE	17,509.00	5,465.00
APROVECHAMIENTO DE TIPO CORRIENTE	17,509.00	5,465.00
INGRESOS POR VENTA DE BIENES Y SERVICIOS	0.00	0.00
INGRESOS POR VENTA DE BIENES Y SERVICIOS	0.00	0.00

"Bajo protesta de decir verdad, declaramos que este reporte y sus notas son razonablemente correctos, y son responsabilidad del emisor."

MUNICIPIO DE ANGAMACUTIRO MICHOACAN



ESTADO DE ACTIVIDADES

DEL 1 DE ENERO AL 30 DE SEPTIEMBRE DE 2018

Página: 4 de 18

2018

2017

INGRESOS POR VENTA DE BIENES Y SERVICIOS	0.00	0.00
INGRESOS POR VENTA DE BIENES Y SERVICIOS	0.00	0.00
INGRESOS POR VENTA DE BIENES Y SERVICIOS	0.00	0.00
INGRESOS POR VENTA DE BIENES Y SERVICIOS	0.00	0.00
INGRESOS NO COMPRENDIDOS EN LAS FRACCIONES DE LA LEY DE INGRESOS CAUSADOS EN EJERCICIOS FISCALES ANTERIORES PENDIENTES DE LIQUIDACION O PAGO	0.00	0.00
INGRESOS NO COMPRENDIDOS EN LAS FRACCIONES DE LA LEY DE INGRESOS CAUSADOS EN EJERCICIOS FISCALES ANTERIORES PENDIENTES DE LIQUIDACION O PAGO	0.00	0.00
INGRESOS NO COMPRENDIDOS EN LAS FRACCIONES DE LA LEY DE INGRESOS CAUSADOS EN EJERCICIOS FISCALES ANTERIORES PENDIENTES DE LIQUIDACION O PAGO	0.00	0.00
INGRESOS NO COMPRENDIDOS EN LAS FRACCIONES DE LA LEY DE INGRESOS CAUSADOS EN EJERCICIOS FISCALES ANTERIORES PENDIENTES DE LIQUIDACION O PAGO	0.00	0.00
INGRESOS NO COMPRENDIDOS EN LAS FRACCIONES DE LA LEY DE INGRESOS CAUSADOS EN EJERCICIOS FISCALES ANTERIORES PENDIENTES DE LIQUIDACION O PAGO	0.00	0.00
INGRESOS NO COMPRENDIDOS EN LAS FRACCIONES DE LA LEY DE INGRESOS CAUSADOS EN EJERCICIOS FISCALES ANTERIORES PENDIENTES DE LIQUIDACION O PAGO	0.00	0.00
INGRESOS NO COMPRENDIDOS EN LAS FRACCIONES DE LA LEY DE INGRESOS CAUSADOS EN EJERCICIOS FISCALES ANTERIORES PENDIENTES DE LIQUIDACION O PAGO	0.00	0.00
PARTICIPACIONES, APORTACIONES, TRANSFERENCIAS, ASIGNACIONES, SUBSIDIOS Y OTRAS AYUDAS	334,636,218.00	67,886,131.00
PARTICIPACIONES, APORTACIONES, TRANSFERENCIAS, ASIGNACIONES, SUBSIDIOS Y OTRAS AYUDAS	0.00	67,886,131.00
PARTICIPACIONES, APORTACIONES, TRANSFERENCIAS, ASIGNACIONES, SUBSIDIOS Y OTRAS AYUDAS	0.00	67,886,131.00
PARTICIPACIONES, APORTACIONES, TRANSFERENCIAS, ASIGNACIONES, SUBSIDIOS Y OTRAS AYUDAS	0.00	67,886,131.00
PARTICIPACIONES, APORTACIONES, TRANSFERENCIAS, ASIGNACIONES, SUBSIDIOS Y OTRAS AYUDAS	0.00	67,886,131.00
PARTICIPACIONES, APORTACIONES, TRANSFERENCIAS, ASIGNACIONES, SUBSIDIOS Y OTRAS AYUDAS	0.00	67,886,131.00
PARTICIPACIONES Y APORTACIONES	55,772,703.00	67,886,131.00

MUNICIPIO DE ANGAMACUTIRO MICHOACAN



ESTADO DE ACTIVIDADES

DEL 1 DE ENERO AL 30 DE SEPTIEMBRE DE 2018

Página: 5 de 18

2018

2017

	2018	2017
PARTICIPACIONES Y APORTACIONES	55,772,703.00	67,886,131.00
PARTICIPACIONES Y APORTACIONES	55,772,703.00	67,886,131.00
PARTICIPACIONES Y APORTACIONES	55,772,703.00	67,886,131.00
PARTICIPACIONES Y APORTACIONES	55,772,703.00	67,886,131.00
PARTICIPACIONES Y APORTACIONES	55,772,703.00	67,886,131.00
TRANSFERENCIAS, ASIGNACIONES, SUBSIDIOS Y OTRAS AYUDAS	0.00	0.00
TRANSFERENCIAS, ASIGNACIONES, SUBSIDIOS Y OTRAS AYUDAS	0.00	0.00
TRANSFERENCIAS, ASIGNACIONES, SUBSIDIOS Y OTRAS AYUDAS	0.00	0.00
TRANSFERENCIAS, ASIGNACIONES, SUBSIDIOS Y OTRAS AYUDAS	0.00	0.00
TRANSFERENCIAS, ASIGNACIONES, SUBSIDIOS Y OTRAS AYUDAS	0.00	0.00
TRANSFERENCIAS, ASIGNACIONES, SUBSIDIOS Y OTRAS AYUDAS	0.00	0.00
TRANSFERENCIAS, ASIGNACIONES, SUBSIDIOS Y OTRAS AYUDAS	0.00	0.00
OTROS INGRESOS Y BENEFICIOS	0.00	0.00
OTROS INGRESOS Y BENEFICIOS	0.00	0.00
OTROS INGRESOS Y BENEFICIOS	0.00	0.00
OTROS INGRESOS Y BENEFICIOS	0.00	0.00
OTROS INGRESOS Y BENEFICIOS	0.00	0.00
OTROS INGRESOS Y BENEFICIOS	0.00	0.00
OTROS INGRESOS Y BENEFICIOS	0.00	0.00

MUNICIPIO DE ANGAMACUTIRO MICHOACAN



ESTADO DE ACTIVIDADES

DEL 1 DE ENERO AL 30 DE SEPTIEMBRE DE 2018

Página: 6 de 18

2018

2017

INGRESOS FINANCIEROS	0.00	0.00
INGRESOS FINANCIEROS	0.00	0.00
INGRESOS FINANCIEROS	0.00	0.00
INGRESOS FINANCIEROS	0.00	0.00
INGRESOS FINANCIEROS	0.00	0.00
INGRESOS FINANCIEROS	0.00	0.00
INCREMENTO POR VARIACIÓN DE INVENTARIOS	0.00	0.00
INCREMENTO POR VARIACIÓN DE INVENTARIOS	0.00	0.00
INCREMENTO POR VARIACIÓN DE INVENTARIOS	0.00	0.00
INCREMENTO POR VARIACIÓN DE INVENTARIOS	0.00	0.00
INCREMENTO POR VARIACIÓN DE INVENTARIOS	0.00	0.00
INCREMENTO POR VARIACIÓN DE INVENTARIOS	0.00	0.00
DISMINUCIÓN DEL EXCESO DE ESTIMACIÓN POR PÉRDIDA O DETERIORO U OBSOLESCENCIA	0.00	0.00
DISMINUCIÓN DEL EXCESO DE ESTIMACIÓN POR PÉRDIDA O DETERIORO U OBSOLESCENCIA	0.00	0.00
DISMINUCIÓN DEL EXCESO DE ESTIMACIÓN POR PÉRDIDA O DETERIORO U OBSOLESCENCIA	0.00	0.00
DISMINUCIÓN DEL EXCESO DE ESTIMACIÓN POR PÉRDIDA O DETERIORO U OBSOLESCENCIA	0.00	0.00
DISMINUCIÓN DEL EXCESO DE ESTIMACIÓN POR PÉRDIDA O DETERIORO U OBSOLESCENCIA	0.00	0.00

"Bajo protesta de decir verdad, declaramos que este reporte y sus notas son razonablemente correctos, y son responsabilidad del emisor."

MUNICIPIO DE ANGAMACUTIRO MICHOACAN



ESTADO DE ACTIVIDADES

DEL 1 DE ENERO AL 30 DE SEPTIEMBRE DE 2018

Página: 7 de 18

2018

2017

DISMINUCIÓN DEL EXCESO DE ESTIMACIÓN POR PÉRDIDA O DETERIORO U OBSOLESCENCIA	0.00	0.00
DISMINUCIÓN DEL EXCESO DE PROVISIONES	0.00	0.00
DISMINUCIÓN DEL EXCESO DE PROVISIONES	0.00	0.00
DISMINUCIÓN DEL EXCESO DE PROVISIONES	0.00	0.00
DISMINUCIÓN DEL EXCESO DE PROVISIONES	0.00	0.00
DISMINUCIÓN DEL EXCESO DE PROVISIONES	0.00	0.00
DISMINUCIÓN DEL EXCESO DE PROVISIONES	0.00	0.00
OTROS INGRESOS Y BENEFICIOS VARIOS	0.00	0.00
OTROS INGRESOS Y BENEFICIOS VARIOS	0.00	0.00
OTROS INGRESOS Y BENEFICIOS VARIOS	0.00	0.00
OTROS INGRESOS Y BENEFICIOS VARIOS	0.00	0.00
OTROS INGRESOS Y BENEFICIOS VARIOS	0.00	0.00
OTROS INGRESOS Y BENEFICIOS VARIOS	0.00	0.00
OTROS INGRESOS Y BENEFICIOS VARIOS	0.00	0.00
TOTAL DE INGRESOS Y OTROS BENEFICIOS	0.00	70,329,400.49
TOTAL DE INGRESOS Y OTROS BENEFICIOS	0.00	70,329,400.49
TOTAL DE INGRESOS Y OTROS BENEFICIOS	0.00	70,329,400.49
TOTAL DE INGRESOS Y OTROS BENEFICIOS	352,455,214.86	70,329,400.49

MUNICIPIO DE ANGAMACUTIRO MICHOACAN



ESTADO DE ACTIVIDADES

DEL 1 DE ENERO AL 30 DE SEPTIEMBRE DE 2018

Página: 8 de 18

2018

2017

TOTAL DE INGRESOS Y OTROS BENEFICIOS	0.00	70,329,400.49
TOTAL DE INGRESOS Y OTROS BENEFICIOS	0.00	70,329,400.49
GASTOS Y OTRAS PERDIDAS		
GASTOS Y OTRAS PERDIDAS		
GASTOS Y OTRAS PERDIDAS		
GASTOS Y OTRAS PERDIDAS		
GASTOS Y OTRAS PERDIDAS		
GASTOS Y OTRAS PERDIDAS		
GASTOS DE FUNCIONAMIENTO.	0.00	21,338,658.49
GASTOS DE FUNCIONAMIENTO.	0.00	21,338,658.49
GASTOS DE FUNCIONAMIENTO.	0.00	21,338,658.49
GASTOS DE FUNCIONAMIENTO.	0.00	21,338,658.49
GASTOS DE FUNCIONAMIENTO.	0.00	21,338,658.49
GASTOS DE FUNCIONAMIENTO.	122,629,581.48	21,338,658.49
SERVICIOS PERSONALES.	10,219,885.42	10,820,234.77
SERVICIOS PERSONALES.	10,219,885.42	10,820,234.77

MUNICIPIO DE ANGAMACUTIRO MICHOACAN



ANGAMACUTIRO
 Gobierno Municipal 1913 2017
 CONTIGO SIEMPRE

ESTADO DE ACTIVIDADES

DEL 1 DE ENERO AL 30 DE SEPTIEMBRE DE 2018

Página: 9 de 18

2018

2017

SERVICIOS PERSONALES.	10,219,885.42	10,820,234.77
SERVICIOS PERSONALES.	10,219,885.42	10,820,234.77
SERVICIOS PERSONALES.	10,219,885.42	10,820,234.77
SERVICIOS PERSONALES.	10,219,885.42	10,820,234.77
MATERIALES Y SUMINISTROS.	4,217,492.68	3,476,482.14
MATERIALES Y SUMINISTROS.	4,217,492.68	3,476,482.14
MATERIALES Y SUMINISTROS.	4,217,492.68	3,476,482.14
MATERIALES Y SUMINISTROS.	4,217,492.68	3,476,482.14
MATERIALES Y SUMINISTROS.	4,217,492.68	3,476,482.14
MATERIALES Y SUMINISTROS.	4,217,492.68	3,476,482.14
MATERIALES Y SUMINISTROS.	4,217,492.68	3,476,482.14
SERVICIOS GENERALES	6,000,885.48	7,041,941.58
SERVICIOS GENERALES	6,000,885.48	7,041,941.58
SERVICIOS GENERALES	6,000,885.48	7,041,941.58
SERVICIOS GENERALES	6,000,885.48	7,041,941.58
SERVICIOS GENERALES	6,000,885.48	7,041,941.58
SERVICIOS GENERALES	6,000,885.48	7,041,941.58
TRANSFERENCIAS, ASIGNACIONES, SUBSIDIOS Y OTRAS AYUDAS	0.00	6,162,998.01

"Bajo protesta de decir verdad, declaramos que este reporte y sus notas son razonablemente correctos, y son responsabilidad del emisor."

MUNICIPIO DE ANGAMACUTIRO MICHOACAN



ANGAMACUTIRO
 Edomex Mexique 7112018
 CONTIGO SIEMPRE

ESTADO DE ACTIVIDADES

DEL 1 DE ENERO AL 30 DE SEPTIEMBRE DE 2018

Página: 10 de 18

2018

2017

TRANSFERENCIAS, ASIGNACIONES, SUBSIDIOS Y OTRAS AYUDAS	0.00	6,162,998.01
TRANSFERENCIAS, ASIGNACIONES, SUBSIDIOS Y OTRAS AYUDAS	0.00	6,162,998.01
TRANSFERENCIAS, ASIGNACIONES, SUBSIDIOS Y OTRAS AYUDAS	0.00	6,162,998.01
TRANSFERENCIAS, ASIGNACIONES, SUBSIDIOS Y OTRAS AYUDAS	0.00	6,162,998.01
TRANSFERENCIAS, ASIGNACIONES, SUBSIDIOS Y OTRAS AYUDAS	32,179,112.46	6,162,998.01
TRANSFERENCIAS INTERNAS Y ASIGNACIONES AL SECTOR PÚBLICO	84,960.00	6,000.00
TRANSFERENCIAS INTERNAS Y ASIGNACIONES AL SECTOR PÚBLICO	84,960.00	6,000.00
TRANSFERENCIAS INTERNAS Y ASIGNACIONES AL SECTOR PÚBLICO	84,960.00	6,000.00
TRANSFERENCIAS INTERNAS Y ASIGNACIONES AL SECTOR PÚBLICO	84,960.00	6,000.00
TRANSFERENCIAS INTERNAS Y ASIGNACIONES AL SECTOR PÚBLICO	84,960.00	6,000.00
TRANSFERENCIAS INTERNAS Y ASIGNACIONES AL SECTOR PÚBLICO	84,960.00	6,000.00
TRANSFERENCIAS AL RESTO DE SECTOR PÚBLICO	0.00	0.00
TRANSFERENCIAS AL RESTO DE SECTOR PÚBLICO	0.00	0.00
TRANSFERENCIAS AL RESTO DE SECTOR PÚBLICO	0.00	0.00
TRANSFERENCIAS AL RESTO DE SECTOR PÚBLICO	0.00	0.00
TRANSFERENCIAS AL RESTO DE SECTOR PÚBLICO	0.00	0.00
TRANSFERENCIAS AL RESTO DE SECTOR PÚBLICO	0.00	0.00

MUNICIPIO DE ANGAMACUTIRO MICHOACAN



ESTADO DE ACTIVIDADES

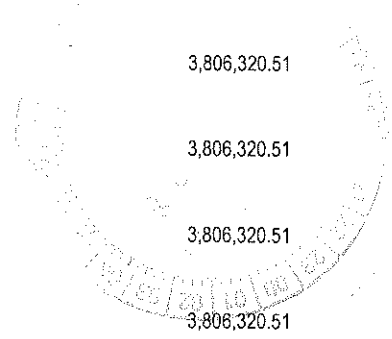
DEL 1 DE ENERO AL 30 DE SEPTIEMBRE DE 2018

Página: 11 de 18

2018

2017

	2018	2017
SUBSIDIOS Y SUBVENCIONES	1,471,904.90	1,655,685.82
SUBSIDIOS Y SUBVENCIONES	1,471,904.90	1,655,685.82
SUBSIDIOS Y SUBVENCIONES	1,471,904.90	1,655,685.82
SUBSIDIOS Y SUBVENCIONES	1,471,904.90	1,655,685.82
SUBSIDIOS Y SUBVENCIONES	1,471,904.90	1,655,685.82
SUBSIDIOS Y SUBVENCIONES	1,471,904.90	1,655,685.82
SUBSIDIOS Y SUBVENCIONES	1,471,904.90	1,655,685.82
AYUDAS SOCIALES	3,806,320.51	4,501,312.19
AYUDAS SOCIALES	3,806,320.51	4,501,312.19
AYUDAS SOCIALES	3,806,320.51	4,501,312.19
AYUDAS SOCIALES	3,806,320.51	4,501,312.19
AYUDAS SOCIALES	3,806,320.51	4,501,312.19
AYUDAS SOCIALES	3,806,320.51	4,501,312.19
PENSIONES Y JUBILACIONES	0.00	0.00
PENSIONES Y JUBILACIONES	0.00	0.00
PENSIONES Y JUBILACIONES	0.00	0.00
PENSIONES Y JUBILACIONES	0.00	0.00
PENSIONES Y JUBILACIONES	0.00	0.00



MUNICIPIO DE ANGAMACUTIRO MICHOACAN



ESTADO DE ACTIVIDADES

DEL 1 DE ENERO AL 30 DE SEPTIEMBRE DE 2018

Página: 12 de 18

2018

2017

PENSIONES Y JUBILACIONES	0.00	0.00
TRANSFERENCIAS A FIDEICOMISOS, MANDATOS Y CONTRATOS ANÁLOGOS	0.00	0.00
TRANSFERENCIAS A FIDEICOMISOS, MANDATOS Y CONTRATOS ANÁLOGOS	0.00	0.00
TRANSFERENCIAS A FIDEICOMISOS, MANDATOS Y CONTRATOS ANÁLOGOS	0.00	0.00
TRANSFERENCIAS A FIDEICOMISOS, MANDATOS Y CONTRATOS ANÁLOGOS	0.00	0.00
TRANSFERENCIAS A FIDEICOMISOS, MANDATOS Y CONTRATOS ANÁLOGOS	0.00	0.00
TRANSFERENCIAS A FIDEICOMISOS, MANDATOS Y CONTRATOS ANÁLOGOS	0.00	0.00
TRANSFERENCIAS A LA SEGURIDAD SOCIAL	0.00	0.00
TRANSFERENCIAS A LA SEGURIDAD SOCIAL	0.00	0.00
TRANSFERENCIAS A LA SEGURIDAD SOCIAL	0.00	0.00
TRANSFERENCIAS A LA SEGURIDAD SOCIAL	0.00	0.00
TRANSFERENCIAS A LA SEGURIDAD SOCIAL	0.00	0.00
TRANSFERENCIAS A LA SEGURIDAD SOCIAL	0.00	0.00
TRANSFERENCIAS A LA SEGURIDAD SOCIAL	0.00	0.00
DONATIVOS	0.00	0.00
DONATIVOS	0.00	0.00
DONATIVOS	0.00	0.00
DONATIVOS	0.00	0.00

MUNICIPIO DE ANGAMACUTIRO MICHOACAN



ESTADO DE ACTIVIDADES

DEL 1 DE ENERO AL 30 DE SEPTIEMBRE DE 2018

Página: 13 de 18

2018

2017

	2018	2017
DONATIVOS	0.00	0.00
DONATIVOS	0.00	0.00
TRANSFERENCIAS AL EXTERIOR	0.00	0.00
TRANSFERENCIAS AL EXTERIOR	0.00	0.00
TRANSFERENCIAS AL EXTERIOR	0.00	0.00
TRANSFERENCIAS AL EXTERIOR	0.00	0.00
TRANSFERENCIAS AL EXTERIOR	0.00	0.00
TRANSFERENCIAS AL EXTERIOR	0.00	0.00
TRANSFERENCIAS AL EXTERIOR	0.00	0.00
PARTICIPACIONES Y APORTACIONES	0.00	0.00
PARTICIPACIONES Y APORTACIONES	0.00	0.00
PARTICIPACIONES Y APORTACIONES	0.00	0.00
PARTICIPACIONES Y APORTACIONES	0.00	0.00
PARTICIPACIONES Y APORTACIONES	0.00	0.00
PARTICIPACIONES Y APORTACIONES	0.00	0.00
PARTICIPACIONES	0.00	0.00
PARTICIPACIONES	0.00	0.00
PARTICIPACIONES	0.00	0.00

MUNICIPIO DE ANGAMACUTIRO MICHOACAN



ESTADO DE ACTIVIDADES

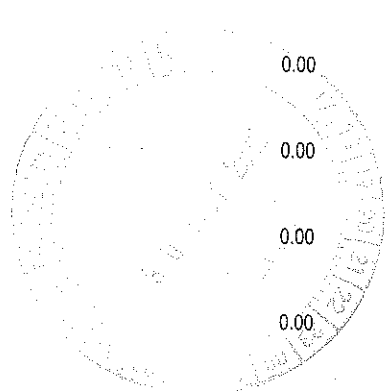
DEL 1 DE ENERO AL 30 DE SEPTIEMBRE DE 2018

Página: 14 de 18


2018

2017

PARTICIPACIONES	0.00	0.00
PARTICIPACIONES	0.00	0.00
PARTICIPACIONES	0.00	0.00
APORTACIONES	0.00	0.00
APORTACIONES	0.00	0.00
APORTACIONES	0.00	0.00
APORTACIONES	0.00	0.00
APORTACIONES	0.00	0.00
APORTACIONES	0.00	0.00
CONVENIOS	0.00	0.00
CONVENIOS	0.00	0.00
CONVENIOS	0.00	0.00
CONVENIOS	0.00	0.00
CONVENIOS	0.00	0.00
CONVENIOS	0.00	0.00
INTERESES, COMISIONES Y OTROS GASTOS DE LA DEUDA PÚBLICA	0.00	0.00
INTERESES, COMISIONES Y OTROS GASTOS DE LA DEUDA PÚBLICA	0.00	0.00



"Bajo protesta de decir verdad, declaramos que este reporte y sus notas son razonablemente correctos, y son responsabilidad del emisor."



MUNICIPIO DE ANGAMACUTIRO MICHOACAN



ESTADO DE ACTIVIDADES DEL 1 DE ENERO AL 30 DE SEPTIEMBRE DE 2018

Página: 15 de 18
2017

	2018	2017
INTERESES, COMISIONES Y OTROS GASTOS DE LA DEUDA PÚBLICA	0.00	0.00
INTERESES, COMISIONES Y OTROS GASTOS DE LA DEUDA PÚBLICA	0.00	0.00
INTERESES, COMISIONES Y OTROS GASTOS DE LA DEUDA PÚBLICA	0.00	0.00
INTERESES, COMISIONES Y OTROS GASTOS DE LA DEUDA PÚBLICA	0.00	0.00
OTROS GASTOS Y PERDIDAS EXTRAORDINARIAS	0.00	0.00
OTROS GASTOS Y PERDIDAS EXTRAORDINARIAS	0.00	0.00
OTROS GASTOS Y PERDIDAS EXTRAORDINARIAS	0.00	0.00
OTROS GASTOS Y PERDIDAS EXTRAORDINARIAS	0.00	0.00
OTROS GASTOS Y PERDIDAS EXTRAORDINARIAS	0.00	0.00
OTROS GASTOS Y PERDIDAS EXTRAORDINARIAS	8,456,468.40	0.00
ESTIMACIONES, DEPRECIACIONES, DETERIOROS, OBSOLESCENCIA Y AMORTIZACIONES	0.00	0.00
ESTIMACIONES, DEPRECIACIONES, DETERIOROS, OBSOLESCENCIA Y AMORTIZACIONES	0.00	0.00
ESTIMACIONES, DEPRECIACIONES, DETERIOROS, OBSOLESCENCIA Y AMORTIZACIONES	0.00	0.00
ESTIMACIONES, DEPRECIACIONES, DETERIOROS, OBSOLESCENCIA Y AMORTIZACIONES	0.00	0.00
ESTIMACIONES, DEPRECIACIONES, DETERIOROS, OBSOLESCENCIA Y AMORTIZACIONES	0.00	0.00
ESTIMACIONES, DEPRECIACIONES, DETERIOROS, OBSOLESCENCIA Y AMORTIZACIONES	0.00	0.00
PROVISIONES	0.00	0.00
PROVISIONES	0.00	0.00

MUNICIPIO DE ANGAMACUTIRO MICHOACAN



ESTADO DE ACTIVIDADES

DEL 1 DE ENERO AL 30 DE SEPTIEMBRE DE 2018

Página: 16 de 18

2018

2017

	2018	2017
PROVISIONES	0.00	0.00
PROVISIONES	0.00	0.00
PROVISIONES	0.00	0.00
PROVISIONES	0.00	0.00
DISMINUCIÓN DE INVENTARIOS	0.00	0.00
DISMINUCIÓN DE INVENTARIOS	0.00	0.00
DISMINUCIÓN DE INVENTARIOS	0.00	0.00
DISMINUCIÓN DE INVENTARIOS	0.00	0.00
DISMINUCIÓN DE INVENTARIOS	0.00	0.00
DISMINUCIÓN DE INVENTARIOS	0.00	0.00
AUMENTO POR INSUFICIENCIA DE ESTIMACIONES POR PÉRDIDA O DETERIORO U OBSOLESCENCIA	0.00	0.00
AUMENTO POR INSUFICIENCIA DE ESTIMACIONES POR PÉRDIDA O DETERIORO U OBSOLESCENCIA	0.00	0.00
AUMENTO POR INSUFICIENCIA DE ESTIMACIONES POR PÉRDIDA O DETERIORO U OBSOLESCENCIA	0.00	0.00
AUMENTO POR INSUFICIENCIA DE ESTIMACIONES POR PÉRDIDA O DETERIORO U OBSOLESCENCIA	0.00	0.00
AUMENTO POR INSUFICIENCIA DE ESTIMACIONES POR PÉRDIDA O DETERIORO U OBSOLESCENCIA	0.00	0.00
AUMENTO POR INSUFICIENCIA DE ESTIMACIONES POR PÉRDIDA O DETERIORO U OBSOLESCENCIA	0.00	0.00
AUMENTO POR INSUFICIENCIA DE ESTIMACIONES POR PÉRDIDA O DETERIORO U OBSOLESCENCIA	0.00	0.00
AUMENTO POR INSUFICIENCIA DE PROVISIONES	0.00	0.00

MUNICIPIO DE ANGAMACUTIRO MICHOACAN



ESTADO DE ACTIVIDADES

DEL 1 DE ENERO AL 30 DE SEPTIEMBRE DE 2018

Página: 17 de 18

2018

2017

AUMENTO POR INSUFICIENCIA DE PROVISIONES	0.00	0.00
AUMENTO POR INSUFICIENCIA DE PROVISIONES	0.00	0.00
AUMENTO POR INSUFICIENCIA DE PROVISIONES	0.00	0.00
AUMENTO POR INSUFICIENCIA DE PROVISIONES	0.00	0.00
AUMENTO POR INSUFICIENCIA DE PROVISIONES	0.00	0.00
OTROS GASTOS	1,409,411.40	0.00
OTROS GASTOS	1,409,411.40	0.00
OTROS GASTOS	1,409,411.40	0.00
OTROS GASTOS	1,409,411.40	0.00
OTROS GASTOS	1,409,411.40	0.00
OTROS GASTOS	1,409,411.40	0.00
INVERSION PUBLICA.	158,497,071.18	0.00
INVERSION PUBLICA.	0.00	0.00
INVERSION PUBLICA.	0.00	0.00
INVERSION PUBLICA.	0.00	0.00
INVERSION PUBLICA.	0.00	0.00
INVERSION PUBLICA.	0.00	0.00

MUNICIPIO DE ANGAMACUTIRO MICHOACAN



ESTADO DE ACTIVIDADES

DEL 1 DE ENERO AL 30 DE SEPTIEMBRE DE 2018

Página: 18 de 18



2018

2017

INVERSION PUBLICA NO CAPITALIZABLE.	26,416,178.53	0.00
INVERSION PUBLICA NO CAPITALIZABLE.	26,416,178.53	0.00
INVERSION PUBLICA NO CAPITALIZABLE.	26,416,178.53	0.00
INVERSION PUBLICA NO CAPITALIZABLE.	26,416,178.53	0.00
INVERSION PUBLICA NO CAPITALIZABLE.	26,416,178.53	0.00
INVERSION PUBLICA NO CAPITALIZABLE.	26,416,178.53	0.00
TOTAL DE GASTOS Y OTRAS PERDIDAS	321,762,233.52	27,501,656.50
TOTAL DE GASTOS Y OTRAS PERDIDAS	0.00	27,501,656.50
TOTAL DE GASTOS Y OTRAS PERDIDAS	0.00	27,501,656.50
TOTAL DE GASTOS Y OTRAS PERDIDAS	0.00	27,501,656.50
TOTAL DE GASTOS Y OTRAS PERDIDAS	0.00	27,501,656.50
TOTAL DE GASTOS Y OTRAS PERDIDAS	0.00	27,501,656.50
Ahorro/Desahorro Neto del Ejercicio	5,115,496.89	42,827,743.99
Ahorro/Desahorro Neto del Ejercicio	5,115,496.89	42,827,743.99
Ahorro/Desahorro Neto del Ejercicio	5,115,496.89	42,827,743.99
Ahorro/Desahorro Neto del Ejercicio	5,115,496.89	42,827,743.99
Ahorro/Desahorro Neto del Ejercicio	5,115,496.89	42,827,743.99
Ahorro/Desahorro Neto del Ejercicio	5,115,496.89	42,827,743.99


 L.E. MARIBEL JUÁREZ BLANQUET
 PRESIDENTA MUNICIPAL

 SINDICO
 ANGAMACUTIRO, MICH.
 PRESIDENCIA SINDICATURA
 2018-2021


 L.E. ADAN CEJA TAFOLLA
 TESORERO

 LIC. MARIA DE JESUS NAVARRO MENDOZA
 CONTRALORA
 ANGAMACUTIRO, MICH.
 CONTRALORIA
 2018-2021



Presencia y decir verdad, declaramos que este reporte y sus notas son razonablemente correctos, y son responsabilidad del emisor."

MUNICIPIO DE ANGAMACUTIRO MICHOACAN



ESTADO DE SITUACION FINANCIERA

AL 30 DE SEPTIEMBRE DE 2018
2018

Página: 1 de 3
2017

ACTIVO

ACTIVO CIRCULANTE.

EFFECTIVO Y EQUIVALENTES.	9,351,644.29	21,841,382.16
DERECHOS A RECIBIR EFECTIVO O EQUIVALENTES.	343,943.63	2,007,563.89
DERECHOS A RECIBIR BIENES O SERVICIOS.	127,966.95	127,966.95
INVENTARIOS.	0.00	0.00
ALMACENES.	0.00	0.00
ESTIMACIÓN POR PÉRDIDA O DETERIORO DE ACTIVOS CIRCULANTES	0.00	0.00
OTROS ACTIVOS CIRCULANTES.	0.00	0.00
TOTAL DE ACTIVO CIRCULANTE.	9,823,554.87	23,976,913.00

ACTIVO NO CIRCULANTE.

INVERSIONES FINANCIERAS A LARGO PLAZO.	0.00	0.00
DERECHOS A RECIBIR EFECTIVO O EQUIVALENTE A LARGO PLAZO.	0.00	0.00
BIENES INMUEBLES, INFRAESTRUCTURA Y CONSTRUCCIONES EN PROCESO.	13,270,981.97	24,543,500.61
BIENES MUEBLES.	3,242,400.42	2,957,430.42
ACTIVOS INTANGIBLES.	1,365.32	1,365.32
DEPRECIACIÓN, DETERIORO Y AMORTIZACIÓN ACUMULADA DE BIENES.	0.00	0.00
ACTIVOS DIFERIDOS.	0.00	0.00
ESTIMACIÓN POR PÉRDIDA O DETERIORO DE ACTIVOS NO CIRCULANTES.	0.00	0.00
OTROS ACTIVOS NO CIRCULANTES.	0.00	0.00
TOTAL DE ACTIVO NO CIRCULANTE.	16,514,747.71	27,502,296.35
TOTAL DE ACTIVO	26,338,302.58	51,479,209.35

MUNICIPIO DE ANGAMACUIRO MICHOACAN



ESTADO DE SITUACION FINANCIERA

AL 30 DE SEPTIEMBRE DE 2018

Página: 2 de 3

2018

2017

PASIVO**PASIVO CIRCULANTE.**

CUENTAS POR PAGAR A CORTO PLAZO.	7,099,990.18	7,398,662.58
DOCUMENTOS POR PAGAR A CORTO PLAZO.	0.00	0.00
PORCIÓN A CORTO PLAZO DE LA DEUDA PÚBLICA A LARGO PLAZO.	0.00	0.00
TÍTULOS Y VALORES A CORTO PLAZO.	0.00	0.00
PASIVOS DIFERIDOS A CORTO PLAZO.	0.00	0.00
FONDOS Y BIENES DE TERCEROS EN GARANTÍA Y/O ADMINISTRACIÓN CORTO PLAZO.	0.00	0.00
PROVISIONES A CORTO PLAZO.	0.00	0.00
OTROS PASIVOS A CORTO PLAZO.	0.00	0.00
TOTAL DE PASIVO CIRCULANTE.	7,099,990.18	7,398,662.58

PASIVO NO CIRCULANTE.

CUENTAS POR PAGAR A LARGO PLAZO.	0.00	0.00
DOCUMENTOS POR PAGAR A LARGO PLAZO.	0.00	0.00
DEUDA PÚBLICA A LARGO PLAZO.	0.00	0.00
PASIVOS DIFERIDOS A LARGO PLAZO.	0.00	0.00
FONDOS Y BIENES DE TERCEROS EN GARANTÍA Y/O ADMINISTRACIÓN A LARGO PLAZO.	0.00	0.00
PROVISIONES A LARGO PLAZO.	0.00	0.00
TOTAL DE PASIVO NO CIRCULANTE.	0.00	0.00

TOTAL DE PASIVO

7,099,990.18

7,398,662.58

MUNICIPIO DE ANGAMACUTIRO MICHOACAN



ANGAMACUTIRO
Cabecera Municipal 2012-2018
CONTIGO SIEMPRE

ESTADO DE SITUACION FINANCIERA

AL 30 DE SEPTIEMBRE DE 2018
2018

Página: 3 de 3
2017

HACIENDA PUBLICA/PATRIMONIO GENERADO

HACIENDA PÚBLICA/PATRIMONIO CONTRIBUIDO

APORTACIONES	1,897,682.02	1,897,682.02
DONACIONES DE CAPITAL	0.00	0.00
ACTUALIZACIÓN DE LA HACIENDA PÚBLICA/PATRIMONIO	0.00	0.00
TOTAL DE HACIENDA PÚBLICA/PATRIMONIO CONTRIBUIDO	1,897,682.02	1,897,682.02

HACIENDA PÚBLICA/PATRIMONIO GENERADO

RESULTADO DEL EJERCICIO (AHORRO/DESAHORRO)	5,115,496.89	42,827,743.99
RESULTADO DE EJERCICIOS ANTERIORES	12,225,133.49	-644,879.24
REVALÚOS	0.00	0.00
RESERVAS	0.00	0.00
RECTIFICACIONES DE RESULTADOS DE EJERCICIOS ANTERIORES	0.00	0.00
TOTAL DE HACIENDA PÚBLICA/PATRIMONIO GENERADO	17,340,630.38	42,182,864.75

EXCESO O INSUFICIENCIA EN LA ACTUALIZACIÓN DE LA HACIENDA PÚBLICA/PATRIMONIO

RESULTADO POR POSICIÓN MONETARIA	0.00	0.00
RESULTADO POR TENENCIA DE ACTIVOS NO MONETARIOS	0.00	0.00
TOTAL DE EXCESO O INSUFICIENCIA EN LA ACTUALIZACIÓN DE LA HACIENDA PÚBLICA/PATRIMONIO	0.00	0.00

TOTAL DE HACIENDA PUBLICA/PATRIMONIO GENERADO	19,238,312.40	44,080,546.77
--	----------------------	----------------------

TOTAL DE PASIVO Y HACIENDA PÚBLICA/PATRIMONIO	26,338,302.58	51,479,209.35
--	----------------------	----------------------



Maribel Juárez Blanquerio
L.E. MARIBEL JUÁREZ BLANQUERO, MICH. C. ROGETIO AGUILAR CARBONA

PRESIDENCIA
PRESIDENTA MUNICIPAL

2018-2021

Rocio Aguilar Cardena
SINDICO

ANGAMACUTIRO, MICH.
SINDICATURA

L.E. ADAN CEJA TAFOLLA

TESORERO

Lic. Maria de Jesus...
LIC. MARIA DE JESUS BARRON MENDOZA

CONTRALORA

ANGAMACUTIRO, MICH.
CONTRALORIA

Yo, protesta de decir verdad, declaro que este reporte y sus notas son razonablemente correctos, y son responsabilidad del emisor."

MUNICIPIO DE ANGAMACUTIRO MICHOACAN



ESTADO DE VARIACIONES DE LA HACIENDA PÚBLICA/PATRIMONIO

AL 30 DE SEPTIEMBRE DE 2018

Página: 1 de 3

CONCEPTO	HACIENDA PUBLICA	HACIENDA PUBLICA	HACIENDA PUBLICA	AJUSTES POR CAMBIOS DE VALOR	TOTAL
	PATRIMONIO	PATRIMONIO GENERADO	PATRIMONIO GENERADO		
	CONTRIBUIDO	DE EJERCICIOS ANT.	DEL EJERCICIO		
RECTIFICACIONES DE RESULTADOS DE EJERCICIOS ANTERIORES	0.00	0.00	0.00	0.00	0.00
PATRIMONIO NETO INICIAL AJUSTADO DEL EJERCICIO	1,897,682.02	0.00	0.00	0.00	1,897,682.02
APORTACIONES	1,897,682.02	0.00	0.00	0.00	1,897,682.02
DONACIONES DE CAPITAL	0.00	0.00	0.00	0.00	0.00
ACTUALIZACION DE LA HACIENDA PUBLICA / PATRIMONIO	0.00	0.00	0.00	0.00	0.00
VARIACIONES DE LA HACIENDA PUBLICA / PATRIMONIO NETO DEL EJEF	0.00	12,274,594.07	0.00	12,274,594.07	12,274,594.07
RESULTADOS DEL EJERCICIO (AHORRO / DESAHORRO)	0.00	0.00	0.00	0.00	0.00
RESULTADOS DE EJERCICIO ANTERIORES	0.00	12,274,594.07	0.00	12,274,594.07	12,274,594.07
REVALUOS	0.00	0.00	0.00	0.00	0.00
RESERVAS	0.00	0.00	0.00	0.00	0.00
HACIENDA PUBLICA/PATRIMONIO NETO FINAL DEL EJERCICIO 2017	1,897,682.02	12,274,594.07	0.00	12,274,594.07	14,172,276.09
CAMBIOS EN LA HACIENDA PUBLICA / PATRIMONIO NETO DEL EJERCICIO	0.00	0.00	0.00	0.00	0.00
APORTACIONES	0.00	0.00	0.00	0.00	0.00
DONACIONES DE CAPITAL	0.00	0.00	0.00	0.00	0.00
ACTUALIZACION DE LA HACIENDA PUBLICA / PATRIMONIO	0.00	0.00	0.00	0.00	0.00
VARIACIONES DE LA HACIENDA PUBLICA / PATRIMONIO NETO DEL EJEF	0.00	0.00	5,115,496.89	5,115,496.89	5,115,496.89
RESULTADOS DEL EJERCICIO (AHORRO / DESAHORRO)	0.00	0.00	5,115,496.89	5,115,496.89	5,115,496.89
RESULTADOS DE EJERCICIOS ANTERIORES	0.00	0.00	0.00	0.00	0.00
REVALUOS	0.00	0.00	0.00	0.00	0.00
RESERVAS	0.00	0.00	0.00	0.00	0.00
SALDO NETO DE LA HACIENDA PUBLICA / PATRIMONIO 2018	1,897,682.02	12,274,594.07	5,115,496.89	17,390,090.96	19,287,772.98
RECTIFICACIONES DE RESULTADOS DE EJERCICIOS ANTERIORES	0.00	0.00	0.00	0.00	0.00
PATRIMONIO NETO INICIAL AJUSTADO DEL EJERCICIO	1,897,682.02	0.00	0.00	0.00	1,897,682.02
APORTACIONES	1,897,682.02	0.00	0.00	0.00	1,897,682.02
DONACIONES DE CAPITAL	0.00	0.00	0.00	0.00	0.00
ACTUALIZACION DE LA HACIENDA PUBLICA / PATRIMONIO	0.00	0.00	0.00	0.00	0.00
VARIACIONES DE LA HACIENDA PUBLICA / PATRIMONIO NETO DEL EJEF	0.00	12,274,594.07	0.00	12,274,594.07	12,274,594.07
RESULTADOS DEL EJERCICIO (AHORRO / DESAHORRO)	0.00	0.00	0.00	0.00	0.00
RESULTADOS DE EJERCICIO ANTERIORES	0.00	12,274,594.07	0.00	12,274,594.07	12,274,594.07
REVALUOS	0.00	0.00	0.00	0.00	0.00
RESERVAS	0.00	0.00	0.00	0.00	0.00

"Bajo protesta de decir verdad, declaramos que este reporte y sus notas son razonablemente correctos, y son responsabilidad del emisor."

MUNICIPIO DE ANGAMACUTIRO MICHOACAN



ANGAMACUTIRO
Establecido el 04/07/1919
CONTIGO SIEMPRE

ESTADO DE VARIACIONES DE LA HACIENDA PÚBLICA/PATRIMONIO

AL 30 DE SEPTIEMBRE DE 2018

Página: 2 de 3

CONCEPTO	HACIENDA PUBLICA	HACIENDA PUBLICA	HACIENDA PUBLICA	AJUSTES POR CAMBIOS DE VALOR	TOTAL
	PATRIMONIO CONTRIBUIDO	PATRIMONIO GENERADO DE EJERCICIOS ANT.	PATRIMONIO GENERADO DEL EJERCICIO		
HACIENDA PUBLICA/PATRIMONIO NETO FINAL DEL EJERCICIO 2017	1,897,682.02	12,274,594.07	0.00	12,274,594.07	14,172,276.09
CAMBIOS EN LA HACIENDA PUBLICA / PATRIMONIO NETO DEL EJERCICIO	0.00	0.00	0.00	0.00	0.00
APORTACIONES	0.00	0.00	0.00	0.00	0.00
DONACIONES DE CAPITAL	0.00	0.00	0.00	0.00	0.00
ACTUALIZACION DE LA HACIENDA PUBLICA / PATRIMONIO	0.00	0.00	0.00	0.00	0.00
VARIACIONES DE LA HACIENDA PUBLICA / PATRIMONIO NETO DEL EJERCICIO	0.00	0.00	5,115,496.89	5,115,496.89	5,115,496.89
RESULTADOS DEL EJERCICIO (AHORRO / DESAHORRO)	0.00	0.00	5,115,496.89	5,115,496.89	5,115,496.89
RESULTADOS DE EJERCICIOS ANTERIORES	0.00	0.00	0.00	0.00	0.00
REVALUOS	0.00	0.00	0.00	0.00	0.00
RESERVAS	0.00	0.00	0.00	0.00	0.00
SALDO NETO DE LA HACIENDA PUBLICA / PATRIMONIO 2018	1,897,682.02	12,274,594.07	5,115,496.89	17,390,090.96	19,287,772.98
RECTIFICACIONES DE RESULTADOS DE EJERCICIOS ANTERIORES	0.00	0.00	0.00	0.00	0.00
PATRIMONIO NETO INICIAL AJUSTADO DEL EJERCICIO	1,897,682.02	0.00	0.00	0.00	1,897,682.02
APORTACIONES	1,897,682.02	0.00	0.00	0.00	1,897,682.02
DONACIONES DE CAPITAL	0.00	0.00	0.00	0.00	0.00
ACTUALIZACION DE LA HACIENDA PUBLICA / PATRIMONIO	0.00	0.00	0.00	0.00	0.00
VARIACIONES DE LA HACIENDA PUBLICA / PATRIMONIO NETO DEL EJERCICIO	0.00	12,274,594.07	0.00	12,274,594.07	12,274,594.07
RESULTADOS DEL EJERCICIO (AHORRO / DESAHORRO)	0.00	0.00	0.00	0.00	0.00
RESULTADOS DE EJERCICIO ANTERIORES	0.00	12,274,594.07	0.00	12,274,594.07	12,274,594.07
REVALUOS	0.00	0.00	0.00	0.00	0.00
RESERVAS	0.00	0.00	0.00	0.00	0.00
HACIENDA PUBLICA/PATRIMONIO NETO FINAL DEL EJERCICIO 2017	1,897,682.02	12,274,594.07	0.00	12,274,594.07	14,172,276.09
CAMBIOS EN LA HACIENDA PUBLICA / PATRIMONIO NETO DEL EJERCICIO	0.00	0.00	0.00	0.00	0.00
APORTACIONES	0.00	0.00	0.00	0.00	0.00
DONACIONES DE CAPITAL	0.00	0.00	0.00	0.00	0.00
ACTUALIZACION DE LA HACIENDA PUBLICA / PATRIMONIO	0.00	0.00	0.00	0.00	0.00
VARIACIONES DE LA HACIENDA PUBLICA / PATRIMONIO NETO DEL EJERCICIO	0.00	0.00	5,115,496.89	5,115,496.89	5,115,496.89
RESULTADOS DEL EJERCICIO (AHORRO / DESAHORRO)	0.00	0.00	5,115,496.89	5,115,496.89	5,115,496.89
RESULTADOS DE EJERCICIOS ANTERIORES	0.00	0.00	0.00	0.00	0.00
REVALUOS	0.00	0.00	0.00	0.00	0.00
RESERVAS	0.00	0.00	0.00	0.00	0.00

"Bajo protesta de decir verdad, declaramos que este reporte y sus notas son razonablemente correctos, y son responsabilidad del emisor."

MUNICIPIO DE ANGAMACUTIRO MICHOACAN



ANGAMACUTIRO
 Desde 1911
 CONTIGO SIEMPRE

ESTADO DE VARIACIONES DE LA HACIENDA PÚBLICA/PATRIMONIO

AL 30 DE SEPTIEMBRE DE 2018

Página: 3 de 3

CONCEPTO	HACIENDA PUBLICA	HACIENDA PUBLICA	HACIENDA PUBLICA	AJUSTES POR CAMBIOS DE VALOR	TOTAL
	PATRIMONIO	PATRIMONIO GENERADO	PATRIMONIO GENERADO		
	CONTRIBUIDO	DE EJERCICIOS ANT.	DEL EJERCICIO		
SALDO NETO DE LA HACIENDA PUBLICA / PATRIMONIO 2018	1,897,682.02	12,274,594.07	5,115,496.89	17,390,090.96	19,287,772.98



ANGAMACUTIRO, MICHOACÁN
CONTRALORIA
 2018-2021

Me he
 L.E. MARIBEL SUAREZ MORALES
 L.E. ADAN CEJA TAFOLLA
 LIC. MARIA DE JESUS NAVARRO MENDOZA

PRESIDENTA

RESIDENCIA

TESORERO

CONTRALORA

Bajo protesta de decir verdad, declaramos que este reporte y sus notas son razonablemente correctos, y son responsabilidad del emisor."

2018-2021 ANGAMACUTIRO, MICH.

SINDICATURA
 2018-2021

MUNICIPIO DE ANGAMACUTIRO MICHOACAN




ESTADO DE CAMBIOS EN LA SITUACION FINANCIERA

DEL 1 DE ENERO AL 30 DE SEPTIEMBRE DE 2018

Página: 1 de 3

	ORIGEN	APLICACION
ACTIVO		
ACTIVO CIRCULANTE.		
EFFECTIVO Y EQUIVALENTES.	12,489,737.87	
DERECHOS A RECIBIR EFECTIVO O EQUIVALENTES.	1,663,620.26	
DERECHOS A RECIBIR BIENES O SERVICIOS.		
INVENTARIOS.		
ALMACENES.		
ESTIMACIÓN POR PÉRDIDA O DETERIORO DE ACTIVOS CIRCULANTES		
OTROS ACTIVOS CIRCULANTES.		
TOTAL DE ACTIVO CIRCULANTE.	14,153,358.13	
ACTIVO NO CIRCULANTE.		
INVERSIONES FINANCIERAS A LARGO PLAZO.		
DERECHOS A RECIBIR EFECTIVO O EQUIVALENTE A LARGO PLAZO.		
BIENES INMUEBLES, INFRAESTRUCTURA Y CONSTRUCCIONES EN PROCESO.	11,272,518.64	
BIENES MUEBLES.		284,970.00
ACTIVOS INTANGIBLES.		
DEPRECIACIÓN, DETERIORO Y AMORTIZACIÓN ACUMULADA DE BIENES.		
ACTIVOS DIFERIDOS.		
ESTIMACIÓN POR PÉRDIDA O DETERIORO DE ACTIVOS NO CIRCULANTES.		
OTROS ACTIVOS NO CIRCULANTES.		
TOTAL DE ACTIVO NO CIRCULANTE.	10,987,548.64	
TOTAL DE ACTIVO	25,140,906.77	
PASIVO		
PASIVO CIRCULANTE.		
CUENTAS POR PAGAR A CORTO PLAZO.		298,672.40
DOCUMENTOS POR PAGAR A CORTO PLAZO.		
PORCIÓN A CORTO PLAZO DE LA DEUDA PÚBLICA A LARGO PLAZO.		
TÍTULOS Y VALORES A CORTO PLAZO.		
PASIVOS DIFERIDOS A CORTO PLAZO.		



MUNICIPIO DE ANGAMACUTIRO MICHOACAN



ESTADO DE CAMBIOS EN LA SITUACION FINANCIERA

DEL 1 DE ENERO AL 30 DE SEPTIEMBRE DE 2018

Página: 2 de 3

	ORIGEN	APLICACION
FONDOS Y BIENES DE TERCEROS EN GARANTÍA Y/O ADMINISTRACIÓN CORTO PLAZO.		
PROVISIONES A CORTO PLAZO.		
OTROS PASIVOS A CORTO PLAZO.		
TOTAL DE PASIVO CIRCULANTE.		298,672.40
PASIVO NO CIRCULANTE.		
CUENTAS POR PAGAR A LARGO PLAZO.		
DOCUMENTOS POR PAGAR A LARGO PLAZO.		
DEUDA PÚBLICA A LARGO PLAZO.		
PASIVOS DIFERIDOS A LARGO PLAZO.		
FONDOS Y BIENES DE TERCEROS EN GARANTÍA Y/O ADMINISTRACIÓN A LARGO PLAZO.		
PROVISIONES A LARGO PLAZO.		
TOTAL DE PASIVO NO CIRCULANTE.		
TOTAL DE PASIVO		298,672.40
HACIENDA PUBLICA/PATRIMONIO GENERADO		
HACIENDA PÚBLICA/PATRIMONIO CONTRIBUIDO		
APORTACIONES		
DONACIONES DE CAPITAL		
ACTUALIZACIÓN DE LA HACIENDA PÚBLICA/PATRIMONIO		
TOTAL DE HACIENDA PÚBLICA/PATRIMONIO CONTRIBUIDO		
HACIENDA PÚBLICA/PATRIMONIO GENERADO		
RESULTADO DEL EJERCICIO (AHORRO/DESAHORRO)		37,712,247.10
RESULTADO DE EJERCICIOS ANTERIORES	12,870,012.73	
REVALÚOS		
RESERVAS		
RECTIFICACIONES DE RESULTADOS DE EJERCICIOS ANTERIORES		
TOTAL DE HACIENDA PÚBLICA/PATRIMONIO GENERADO		24,842,234.37
EXCESO O INSUFICIENCIA EN LA ACTUALIZACIÓN DE LA HACIENDA PÚBLICA/PATRI		
RESULTADO POR POSICIÓN MONETARIA		
RESULTADO POR TENENCIA DE ACTIVOS NO MONETARIOS		

MUNICIPIO DE ANGAMACUTIRO MICHOACAN



ANGAMACUTIRO
Cabecera Municipal 2018-2021
CONTIGO SIEMPRE

ESTADO DE CAMBIOS EN LA SITUACION FINANCIERA

DEL 1 DE ENERO AL 30 DE SEPTIEMBRE DE 2018

Página: 3 de 3

	ORIGEN	APLICACION
TOTAL DE EXCESO O INSUFICIENCIA EN LA ACTUALIZACIÓN DE LA HACIENDA PÚBLICA		
TOTAL DE HACIENDA PUBLICA/PATRIMONIO GENERADO		24,842,234.37
TOTAL DE PASIVO Y HACIENDA PÚBLICA/PATRIMONIO		25,140,906.77



ANGAMACUTIRO, MICH.
CONTRALORIA

2018-2021

Maribel Juarez Blanguet
L.E. MARIBEL JUAREZ BLANGUET
PRESIDENTA MUNICIPAL

Rogelio Aguilar Cardona
L.E. ROGELIO AGUILAR CARDONA
SINDICO

L.E. ADAN CEJA TAFOLLA
TESORERO

LIC. MARIA DE JESUS NAVARRO MENDOZA
CONTRALORA

PRESIDENCIA
2018-2021

De protesta de decir verdad, garantizamos que este reporte y sus notas son razonablemente correctos, y son responsabilidad del emisor."

ANGAMACUTIRO, MICH.
SINDICATURA
2018-2021

MUNICIPIO DE ANGAMACUTIRO MICHOACAN



ANGAMACUTIRO
 Gobierno Municipal 2011-2019
 CONTIGO SIEMPRE

ESTADO DE FLUJO DE EFECTIVO POR EL EJERCICIO TERMINADO

AL 30 DE SEPTIEMBRE DE 2018

Página: 1 de 2

DESCRIPCION	2018	2017
FLUJO DE EFECTIVO DE LAS ACTIVIDADES DE OPERACION		
ORIGEN	58,742,535.81	70,329,400.49
IMPUESTOS	1,706,053.62	1,298,998.50
CUOTAS Y APORTACIONES DE SEGURIDAD SOCIAL.	499.00	46,808.50
CONTRIBUCIONES DE MEJORAS.	491,121.61	520,420.00
DERECHOS.	392,706.38	568,245.37
PRODUCTOS DE TIPO CORRIENTE	361,943.20	3,332.12
APROVECHAMIENTO DE TIPO CORRIENTE	17,509.00	5,465.00
INGRESOS POR VENTA DE BIENES Y SERVICIOS	0.00	0.00
INGRESOS NO COMPRENDIDOS EN LAS FRACCIONES DE LA LEY DE INGRESOS CAUSADOS EN EJE	0.00	0.00
PARTICIPACIONES Y APORTACIONES	55,772,703.00	67,886,131.00
TRANSFERENCIAS, ASIGNACIONES, SUBSIDIOS Y OTRAS AYUDAS	0.00	0.00
OTROS INGRESOS Y BENEFICIOS	0.00	0.00
APLICACION.	27,210,860.39	27,501,656.50
SERVICIOS PERSONALES.	10,219,885.42	10,820,234.77
MATERIALES Y SUMINISTROS.	4,217,492.68	3,476,482.14
SERVICIOS GENERALES	6,000,885.48	7,041,941.58
TRANSFERENCIAS INTERNAS Y ASIGNACIONES AL SECTOR PÚBLICO	84,960.00	6,000.00
TRANSFERENCIAS AL RESTO DE SECTOR PÚBLICO	0.00	0.00
SUBSIDIOS Y SUBVENCIONES	1,471,904.90	1,655,685.82
AYUDAS SOCIALES	3,806,320.51	4,501,312.19
PENSIONES Y JUBILACIONES	0.00	0.00
TRANSFERENCIAS A FIDEICOMISOS, MANDATOS Y CONTRATOS ANÁLOGOS	0.00	0.00
TRANSFERENCIAS A LA SEGURIDAD SOCIAL	0.00	0.00
DONATIVOS	0.00	0.00
TRANSFERENCIAS AL EXTERIOR	0.00	0.00
PARTICIPACIONES Y APORTACIONES	0.00	0.00
OTROS GASTOS Y PERDIDAS EXTRAORDINARIAS	1,409,411.40	0.00
FLUJOS NETOS DE EFECTIVO POR ACTIVIDADES DE OPERACIÓN	31,531,675.42	42,827,743.99
FLUJO DE EFECTIVO DE LAS ACTIVIDADES DE FINANCIAMIENTO		
ENDEUDAMIENTO NETO	1,536,163.32	9,296,344.60