



MUNICIPIO DE ANGAMACUTIRO MICHOACAN

ESTADO DE ACTIVIDADES DEL 1 DE ENERO AL 31 DE MARZO DE 2021

	2021	2020
INGRESOS Y OTROS BENEFICIOS		
INGRESOS DE GESTION	2,253,384.43	1,809,050.44
IMPUESTOS	1,893,668.00	1,559,336.00
CUOTAS Y APORTACIONES DE SEGURIDAD SOCIAL	0.00	0.00
CONTRIBUCIONES DE MEJORAS	0.00	0.00
DERECHOS	358,213.14	249,697.00
PRODUCTOS	0.00	0.00
APROVECHAMIENTOS	503.29	27.44
INGRESOS POR VENTA DE BIENES Y PRESTACIÓN DE SERVICIOS	0.00	0.00
PARTICIPACIONES, APORTACIONES, CONVENIOS, INCENTIVOS DERIVADOS DE LA COLABORACIÓN FISCAL, FONDOS DISTINTOS DE APORTACIONES, TRANSFERENCIAS, ASIGNACIONES, SUBSIDIOS Y SUBVENCIONES, Y PENSIONES Y JUBILACIONES	11,568,470.87	11,606,735.00
PARTICIPACIONES, APORTACIONES, CONVENIOS, INCENTIVOS DERIVADOS DE LA COLABORACIÓN FISCAL Y FONDOS DISTINTOS DE APORTACIONES	11,568,470.87	11,606,735.00
TRANSFERENCIAS, ASIGNACIONES, SUBSIDIOS Y SUBVENCIONES, Y PENSIONES Y JUBILACIONES	0.00	0.00
OTROS INGRESOS Y BENEFICIOS	0.00	0.00
INGRESOS FINANCIEROS	0.00	0.00
INCREMENTO POR VARIACION DE INVENTARIOS	0.00	0.00
DISMINUCION DEL EXCESO DE ESTIMACION POR PERDIDA O DETERIORO U OBSOLESCENCIA	0.00	0.00
DISMINUCION DEL EXCESO DE PROVISIONES	0.00	0.00
OTROS INGRESOS Y BENEFICIOS VARIOS	0.00	0.00
TOTAL DE INGRESOS Y OTROS BENEFICIOS	13,821,855.30	13,415,785.44
GASTOS Y OTRAS PERDIDAS		
GASTOS DE FUNCIONAMIENTO	7,862,651.70	7,852,654.59
SERVICIOS PERSONALES	4,928,210.40	4,263,055.95
MATERIALES Y SUMINISTROS	1,294,486.90	1,373,651.44
SERVICIOS GENERALES	1,638,954.40	2,216,147.20
TRANSFERENCIAS, ASIGNACIONES, SUBSIDIOS Y OTRAS AYUDAS	1,528,960.68	1,199,960.78
TRANSFERENCIAS INTERNAS Y ASIGNACIONES AL SECTOR PÚBLICO	0.00	0.00
TRANSFERENCIAS AL RESTO DE SECTOR PÚBLICO	0.00	0.00
SUBSIDIOS Y SUBVENCIONES	291,443.66	248,354.83
AYUDAS SOCIALES	1,237,517.02	951,605.95
PENSIONES Y JUBILACIONES	0.00	0.00
TRANSFERENCIAS A FIDEICOMISOS, MANDATOS Y CONTRATOS ANÁLOGOS	0.00	0.00
TRANSFERENCIAS A LA SEGURIDAD SOCIAL	0.00	0.00
DONATIVOS	0.00	0.00
TRANSFERENCIAS AL EXTERIOR	0.00	0.00
PARTICIPACIONES Y APORTACIONES	0.00	0.00
PARTICIPACIONES	0.00	0.00
APORTACIONES	0.00	0.00
CONVENIOS	0.00	0.00
INTERESES, COMISIONES Y OTROS GASTOS DE LA DEUDA PÚBLICA	0.00	0.00
INTERESES DE LA DEUDA PÚBLICA	0.00	0.00
COMISIONES DE LA DEUDA PÚBLICA	0.00	0.00
GASTOS DE LA DEUDA PÚBLICA	0.00	0.00
COSTOS POR COBERTURAS	0.00	0.00
APOYOS FINANCIEROS	0.00	0.00
OTROS GASTOS Y PERDIDAS EXTRAORDINARIAS	0.00	0.00
ESTIMACIONES, DEPRECIACIONES, DETERIOROS, OBSOLESCENCIA Y AMORTIZACIONES	0.00	0.00
PROVISIONES	0.00	0.00
DISMINUCIÓN DE INVENTARIOS	0.00	0.00
AUMENTO POR INSUFICIENCIA DE ESTIMACIONES POR PÉRDIDA O DETERIORO U OBSOLESCENCIA	0.00	0.00
AUMENTO POR INSUFICIENCIA DE PROVISIONES	0.00	0.00
OTROS GASTOS	0.00	0.00
INVERSION PUBLICA	0.00	0.00
INVERSION PUBLICA NO CAPITALIZABLE	0.00	0.00
TOTAL DE GASTOS Y OTRAS PERDIDAS	9,391,612.38	9,052,815.37
RESULTADOS DEL EJERCICIO (AHORRO/DESÁHORRO)	4,430,242.92	4,362,970.07



ANGAMACUTIRO MICH.
L.E. MARIBEL JUÁREZ BLANQUEZ
PRESIDENCIA
PRESIDENTA MUNICIPAL
2018-2021

AYUNTAMIENTO CONSTITUCIONAL
ANGAMACUTIRO, MICH.
SÍNDICO
C. ROBERTO JUÁREZ CARDONA
SINDICATURA
2018-2021

ANGAMACUTIRO, MICH.
TESORERIA
2018-2021
LIC. JUAN GUAYTALLA
TESORERO

ANGAMACUTIRO, MICH.
CONTRALORIA
LIC. MARÍA DE LOS ANGELES GARCÍA SANCHEZ
CONTRALORA

"Bajo protesta de decir verdad, declaro que los datos que se reportan en este documento son razonablemente correctos, y son responsabilidad del emisor."



MUNICIPIO DE ANGAMACUTIRO MICHOACAN

ESTADO DE SITUACION FINANCIERA

AL 31 DE MARZO DE 2021

Página: 1 de 3

2021

2020

ACTIVO

ACTIVO CIRCULANTE.

EFFECTIVO Y EQUIVALENTES	2,249,238.79	3,273,094.45
DERECHOS A RECIBIR EFECTIVO O EQUIVALENTES.	1,440,855.47	1,317,075.87
DERECHOS A RECIBIR BIENES O SERVICIOS.	27,966.95	27,966.95
INVENTARIOS.	0.00	0.00
ALMACENES.	0.00	0.00
ESTIMACIÓN POR PÉRDIDA O DETERIORO DE ACTIVOS CIRCULANTES	0.00	0.00
OTROS ACTIVOS CIRCULANTES.	0.00	0.00
TOTAL DE ACTIVOS CIRCULANTES	3,718,061.21	4,618,137.27

ACTIVO NO CIRCULANTE.

INVERSIONES FINANCIERAS A LARGO PLAZO.	0.00	0.00
DERECHOS A RECIBIR EFECTIVO O EQUIVALENTES A LARGO PLAZO	0.00	0.00
BIENES INMUEBLES, INFRAESTRUCTURA Y CONSTRUCCIONES EN PROCESO.	3,175,286.48	1,193,406.35
BIENES MUEBLES.	4,182,399.42	4,123,399.42
ACTIVOS INTANGIBLES.	1,365.32	1,365.32
DEPRECIACIÓN, DETERIORO Y AMORTIZACIÓN ACUMULADA DE BIENES.	0.00	0.00
ACTIVOS DIFERIDOS.	0.00	0.00
ESTIMACIÓN POR PÉRDIDA O DETERIORO DE ACTIVOS NO CIRCULANTES.	0.00	0.00
OTROS ACTIVOS NO CIRCULANTES.	0.00	0.00
TOTAL DE ACTIVOS NO CIRCULANTES	7,359,051.22	5,318,171.09
TOTAL DEL ACTIVO	11,077,112.43	9,936,308.36

"Bajo protesta de decir verdad, declaramos que este reporte y sus notas son razonablemente correctos, y son responsabilidad del emisor."



ESTADO DE SITUACION FINANCIERA

AL 31 DE MARZO DE 2021

Página: 2 de 3

2021

2020

PASIVO**PASIVO CIRCULANTE.**

CUENTAS POR PAGAR A CORTO PLAZO.	7,678,644.31	7,151,215.09
DOCUMENTOS POR PAGAR A CORTO PLAZO.	0.00	0.00
PORCIÓN A CORTO PLAZO DE LA DEUDA PÚBLICA A LARGO PLAZO.	0.00	0.00
TÍTULOS Y VALORES A CORTO PLAZO.	0.00	0.00
PASIVOS DIFERIDOS A CORTO PLAZO.	0.00	0.00
FONDOS Y BIENES DE TERCEROS EN GARANTÍA Y/O ADMINISTRACIÓN A CORTO PLAZO	0.00	0.00
PROVISIONES A CORTO PLAZO.	0.00	0.00
OTROS PASIVOS A CORTO PLAZO.	0.00	0.00
TOTAL DE PASIVOS CIRCULANTES	7,678,644.31	7,151,215.09

PASIVO NO CIRCULANTE.

CUENTAS POR PAGAR A LARGO PLAZO.	0.00	0.00
DOCUMENTOS POR PAGAR A LARGO PLAZO.	0.00	0.00
DEUDA PÚBLICA A LARGO PLAZO.	0.00	0.00
PASIVOS DIFERIDOS A LARGO PLAZO.	0.00	0.00
FONDOS Y BIENES DE TERCEROS EN GARANTÍA Y/O EN ADMINISTRACIÓN A LARGO PLAZO	0.00	0.00
PROVISIONES A LARGO PLAZO.	0.00	0.00
TOTAL DE PASIVOS NO CIRCULANTES	0.00	0.00

TOTAL DEL PASIVO

7,678,644.31

7,151,215.09

"Bajo protesta de decir verdad, declaramos que este reporte y sus notas son razonablemente correctos, y son responsabilidad del emisor."



MUNICIPIO DE ANGAMACUTIRO MICHOACAN

ESTADO DE SITUACION FINANCIERA

AL 31 DE MARZO DE 2021

Página: 3 de 3

2021

2020

HACIENDA PUBLICA/PATRIMONIO

HACIENDA PÚBLICA/PATRIMONIO CONTRIBUIDO.	1,897,682.02	1,897,682.02
APORTACIONES	1,897,682.02	1,897,682.02
DONACIONES DE CAPITAL	0.00	0.00
ACTUALIZACIÓN DE LA HACIENDA PÚBLICA/PATRIMONIO	0.00	0.00
HACIENDA PÚBLICA/PATRIMONIO GENERADO	1,500,786.10	887,411.25
RESULTADOS DEL EJERCICIO (AHORRO/DESAHORRO)	4,430,242.92	4,362,970.07
RESULTADOS DE EJERCICIOS ANTERIORES	-2,929,456.82	-3,475,558.82
REVALÚOS	0.00	0.00
RESERVAS	0.00	0.00
RECTIFICACIONES DE RESULTADOS DE EJERCICIOS ANTERIORES	0.00	0.00
EXCESO O INSUFICIENCIA EN LA ACTUALIZACIÓN DE LA HACIENDA PÚBLICA/PATRIMONIO	0.00	0.00
RESULTADO POR POSICIÓN MONETARIA	0.00	0.00
RESULTADO POR TENENCIA DE ACTIVOS NO MONETARIOS	0.00	0.00
TOTAL DE HACIENDA PUBLICA/PATRIMONIO	3,398,468.12	2,785,093.27
TOTAL DEL PASIVO Y HACIENDA PÚBLICA/PATRIMONIO	11,077,112.43	9,936,308.36




LEONORIBEL JUAREZ BLANQUEZ
PRESIDENTA MUNICIPAL
2018-2021



G. ROGELIO AGUILAR CARDONA
SINDICO
SINDICATURA
2018-2021



ANGEL DANIEL JAPOLLA
TESORERERIA
2018-2021



LIC. MARIO DE JESUS NAVARRO SANCHEZ
CENTRALORA
ANGAMACUTIRO, MICH.
CENTRALORIA
2018-2021

Bajo protesta de decir verdad, declaramos que este reporte y sus notas son razonablemente correctos, y son responsabilidad del emisor.



MUNICIPIO DE ANGAMACUTIRO MICHOACAN

ESTADO DE SITUACION FINANCIERA

AL 31 DE MARZO DE 2021

	2021	2020		2021	2020
ACTIVO			PASIVO		
ACTIVO CIRCULANTE.			PASIVO CIRCULANTE.		
EFFECTIVO Y EQUIVALENTES	2,249,238.79	3,273,094.45	CUENTAS POR PAGAR A CORTO PLAZO.	7,678,644.31	7,151,215.09
DERECHOS A RECIBIR EFECTIVO O EQUIVALENTES.	1,440,855.47	1,317,075.87	DOCUMENTOS POR PAGAR A CORTO PLAZO.	0.00	0.00
DERECHOS A RECIBIR BIENES O SERVICIOS.	27,966.95	27,966.95	PORCIÓN A CORTO PLAZO DE LA DEUDA PÚBLICA A LARGO PLAZO.	0.00	0.00
INVENTARIOS.	0.00	0.00	TÍTULOS Y VALORES A CORTO PLAZO.	0.00	0.00
ALMACENES.	0.00	0.00	PASIVOS DIFERIDOS A CORTO PLAZO.	0.00	0.00
ESTIMACIÓN POR PÉRDIDA O DETERIORO DE ACTIVOS CIRCULANTES	0.00	0.00	FONDOS Y BIENES DE TERCEROS EN GARANTÍA Y/O ADMINISTRACIÓN A CORTO PLAZO	0.00	0.00
OTROS ACTIVOS CIRCULANTES.	0.00	0.00	PROVISIONES A CORTO PLAZO.	0.00	0.00
TOTAL DE ACTIVOS CIRCULANTES	3,718,061.21	4,618,137.27	OTROS PASIVOS A CORTO PLAZO.	0.00	0.00
ACTIVO NO CIRCULANTE.			TOTAL DE PASIVOS CIRCULANTES	7,678,644.31	7,151,215.09
INVERSIONES FINANCIERAS A LARGO PLAZO.	0.00	0.00	PASIVO NO CIRCULANTE.		
DERECHOS A RECIBIR EFECTIVO O EQUIVALENTES A LARGO PLAZO	0.00	0.00	CUENTAS POR PAGAR A LARGO PLAZO.	0.00	0.00
BIENES INMUEBLES, INFRAESTRUCTURA Y CONSTRUCCIONES EN PROCESO.	3,175,286.48	1,193,408.35	DOCUMENTOS POR PAGAR A LARGO PLAZO.	0.00	0.00
BIENES MUEBLES.	4,182,399.42	4,123,399.42	DEUDA PÚBLICA A LARGO PLAZO.	0.00	0.00
ACTIVOS INTANGIBLES.	1,365.32	1,365.32	PASIVOS DIFERIDOS A LARGO PLAZO.	0.00	0.00
DEPRECIACIÓN, DETERIORO Y AMORTIZACIÓN ACUMULADA DE BIENES.	0.00	0.00	FONDOS Y BIENES DE TERCEROS EN GARANTÍA Y/O EN ADMINISTRACIÓN A LARGO PLAZO	0.00	0.00
ACTIVOS DIFERIDOS.	0.00	0.00	PROVISIONES A LARGO PLAZO.	0.00	0.00
ESTIMACIÓN POR PÉRDIDA O DETERIORO DE ACTIVOS NO CIRCULANTES.	0.00	0.00	TOTAL DE PASIVOS NO CIRCULANTES	0.00	0.00
OTROS ACTIVOS NO CIRCULANTES.	0.00	0.00	TOTAL DEL PASIVO	7,678,644.31	7,151,215.09
TOTAL DE ACTIVOS NO CIRCULANTES	7,359,051.22	5,318,171.09	HACIENDA PÚBLICA/PATRIMONIO		
TOTAL DEL ACTIVO	11,077,112.43	9,936,308.36	HACIENDA PÚBLICA/PATRIMONIO CONTRIBUIDO.	1,897,682.02	1,897,682.02
			APORTACIONES	1,897,682.02	1,897,682.02
			DONACIONES DE CAPITAL	0.00	0.00
			ACTUALIZACIÓN DE LA HACIENDA PÚBLICA/PATRIMONIO	0.00	0.00
			HACIENDA PÚBLICA/PATRIMONIO GENERADO	1,500,786.10	887,411.25
			RESULTADOS DEL EJERCICIO (AHORRO/DESAHORRO)	4,430,242.92	4,362,970.07
			RESULTADOS DE EJERCICIOS ANTERIORES	-2,929,458.82	-3,475,558.82
			REVALÚOS	0.00	0.00
			RESERVAS	0.00	0.00
			RECTIFICACIONES DE RESULTADOS DE EJERCICIOS ANTERIORES	0.00	0.00
			EXCESO O INSUFICIENCIA EN LA ACTUALIZACIÓN DE LA HACIENDA PÚBLICA/PATRIMONIO	0.00	0.00
			RESULTADO POR POSICIÓN MONETARIA	0.00	0.00
			RESULTADO POR TENENCIA DE ACTIVOS NO MONETARIOS	0.00	0.00
			TOTAL DE HACIENDA PÚBLICA/PATRIMONIO	3,398,468.12	2,785,093.27
			TOTAL DEL PASIVO Y HACIENDA PÚBLICA/PATRIMONIO	11,077,112.43	9,936,308.36



ANGAMACUTIRO, MICH.
L.E. MARIBEL JUÁREZ BLANQUET
PRESIDENCIA
PRESIDENTA MUNICIPAL
2018-2021



ANGAMACUTIRO, MICH.
SINDICO
SINDICATURA
2018-2021



ANGAMACUTIRO, MICH.
TESORERÍA
TESORERO
2018-2021

LIC. MARIA DE JESUS NAVARRO BANCHEZ
CONTRALORA

"Bajo protesta de solemnidad y fe jurada, certifico que este reporte y sus notas son razonablemente correctos, y son responsabilidad del emisor."



MUNICIPIO DE ANGAMACÚTIRO MICHOACAN

ESTADO DE VARIACIÓN EN LA HACIENDA PÚBLICA

DEL 1 DE ENERO AL 31 DE MARZO DE 2021

CONCEPTO	HACIENDA PUBLICA / PATRIMONIO CONTRIBUIDO	HACIENDA PUBLICA / PATRIMONIO GENERADO DE EJERCICIOS ANTERIORES	HACIENDA PUBLICA / PATRIMONIO GENERADO DEL EJERCICIO	EXCESO O INSUFICIENCIA EN LA ACTUALIZACIÓN DE LA HACIENDA PÚBLICA / PATRIMONIO	TOTAL
HACIENDA PUBLICA/PATRIMONIO CONTRIBUIDO NETO DE 2020	1,897,682.02	0.00	0.00	0.00	1,897,682.02
APORTACIONES	1,897,682.02	0.00	0.00	0.00	1,897,682.02
DONACIONES DE CAPITAL	0.00	0.00	0.00	0.00	0.00
ACTUALIZACION DE LA HACIENDA PUBLICA/PATRIMONIO	0.00	0.00	0.00	0.00	0.00
HACIENDA PUBLICA/PATRIMONIO GENERADO NETO DE 2020	0.00	-5,782,176.33	2,852,719.51	0.00	-2,929,456.82
RESULTADOS DEL EJERCICIO (AHORRO/DESAHORRO)	0.00	0.00	2,852,719.51	0.00	2,852,719.51
RESULTADOS DE EJERCICIOS ANTERIORES	0.00	-5,782,176.33	0.00	0.00	-5,782,176.33
REVALUOS	0.00	0.00	0.00	0.00	0.00
RESERVAS	0.00	0.00	0.00	0.00	0.00
RECTIFICACIONES DE RESULTADOS DE EJERCICIOS ANTERIORES	0.00	0.00	0.00	0.00	0.00
EXCESO O INSUFICIENCIA EN LA ACTUALIZACION DE LA HACIENDA PUBLICA/PATRIMONIO NETO DE 2020	0.00	0.00	0.00	0.00	0.00
RESULTADO POR POSICION MONETARIA	0.00	0.00	0.00	0.00	0.00
RESULTADO POR TENENCIA DE ACTIVOS NO MONETARIOS	0.00	0.00	0.00	0.00	0.00
HACIENDA PUBLICA / PATRIMONIO NETO FINAL DE 2020	1,897,682.02	-5,782,176.33	2,852,719.51	0.00	-1,031,774.80
CAMBIOS EN LA HACIENDA PUBLICA / PATRIMONIO CONTRIBUIDO NETO DE 2021	0.00	0.00	0.00	0.00	0.00
APORTACIONES	0.00	0.00	0.00	0.00	0.00
DONACIONES DE CAPITAL	0.00	0.00	0.00	0.00	0.00
ACTUALIZACION DE LA HACIENDA PUBLICA/PATRIMONIO	0.00	0.00	0.00	0.00	0.00
VARIACIONES DE LA HACIENDA PUBLICA/PATRIMONIO GENERADO NETO DE 2021	0.00	0.00	1,577,523.41	0.00	1,577,523.41
RESULTADOS DEL EJERCICIO (AHORRO/DESAHORRO)	0.00	0.00	4,430,242.92	0.00	4,430,242.92
RESULTADOS DE EJERCICIOS ANTERIORES	0.00	0.00	-2,852,719.51	0.00	-2,852,719.51
REVALUOS	0.00	0.00	0.00	0.00	0.00
RESERVAS	0.00	0.00	0.00	0.00	0.00
RECTIFICACIONES DE RESULTADOS DE EJERCICIOS ANTERIORES	0.00	0.00	0.00	0.00	0.00
CAMBIOS EN EL EXCESO O INSUFICIENCIA EN LA ACTUALIZACION DE LA HACIENDA PUBLICA/PATRIMONIO NETO DE 2021	0.00	0.00	0.00	0.00	0.00
RESULTADO POR POSICION MONETARIA	0.00	0.00	0.00	0.00	0.00
RESULTADO POR TENENCIA DE ACTIVOS NO MONETARIOS	0.00	0.00	0.00	0.00	0.00
HACIENDA PUBLICA / PATRIMONIO NETO FINAL DE 2021	1,897,682.02	-2,929,456.82	4,430,242.92	0.00	3,398,468.12




ANGAMACUTIRO, MICH.
L.E. MARIBEL JUAREZ BARRUELO
PRESIDENTA MUNICIPAL
2018-2021



ANGAMACUTIRO, MICH.
C. ROGELIO AGUILAR CARDONA
SINDICATURA
2018-2021



ANGAMACUTIRO, MICH.
L.E. ADAMCE ATACOLLA
TESORERO
2018-2021



ANGAMACUTIRO, MICH.
LIC. MARIA DE JESUS NAVARRO SANCHEZ
CONTRALORIA
2018-2021

"Bajo protesta de decir verdad, declaramos que este reporte y sus notas son razonablemente correctos, y son responsabilidad del emisor."



MUNICIPIO DE ANGAMACUTIRO MICHOACAN

ESTADO DE CAMBIOS EN LA SITUACION FINANCIERA

DEL 1 DE ENERO AL 31 DE MARZO DE 2021

	ORIGEN	APLICACION
ACTIVO		
ACTIVO CIRCULANTE.		1,140,804.07
EFFECTIVO Y EQUIVALENTES	900,076.06	
DERECHOS A RECIBIR EFECTIVO O EQUIVALENTES.	1,023,855.66	
DERECHOS A RECIBIR BIENES O SERVICIOS.		123,779.60
INVENTARIOS.		
ALMACENES.		
ESTIMACIÓN POR PÉRDIDA O DETERIORO DE ACTIVOS CIRCULANTES		
OTROS ACTIVOS CIRCULANTES.		
ACTIVO NO CIRCULANTE.		2,040,880.13
INVERSIONES FINANCIERAS A LARGO PLAZO.		
DERECHOS A RECIBIR EFECTIVO O EQUIVALENTES A LARGO PLAZO		
BIENES INMUEBLES, INFRAESTRUCTURA Y CONSTRUCCIONES EN PROCESO.		1,981,880.13
BIENES MUEBLES.		59,000.00
ACTIVOS INTANGIBLES.		
DEPRECIACIÓN, DETERIORO Y AMORTIZACIÓN ACUMULADA DE BIENES.		
ACTIVOS DIFERIDOS.		
ESTIMACIÓN POR PÉRDIDA O DETERIORO DE ACTIVOS NO CIRCULANTES.		
OTROS ACTIVOS NO CIRCULANTES.		
PASIVO		
PASIVO CIRCULANTE.	527,429.22	
CUENTAS POR PAGAR A CORTO PLAZO.	527,429.22	
DOCUMENTOS POR PAGAR A CORTO PLAZO.	527,429.22	
PORCIÓN A CORTO PLAZO DE LA DEUDA PÚBLICA A LARGO PLAZO.		
TÍTULOS Y VALORES A CORTO PLAZO.		
PASIVOS DIFERIDOS A CORTO PLAZO.		
FONDOS Y BIENES DE TERCEROS EN GARANTÍA Y/O ADMINISTRACIÓN A CORTO PLAZO		
PROVISIONES A CORTO PLAZO.		
OTROS PASIVOS A CORTO PLAZO.		
PASIVO NO CIRCULANTE.		
CUENTAS POR PAGAR A LARGO PLAZO.		
DOCUMENTOS POR PAGAR A LARGO PLAZO.		
DEUDA PÚBLICA A LARGO PLAZO.		
PASIVOS DIFERIDOS A LARGO PLAZO.		
FONDOS Y BIENES DE TERCEROS EN GARANTÍA Y/O EN ADMINISTRACIÓN A LARGO PLAZO		
PROVISIONES A LARGO PLAZO.		
HACIENDA PÚBLICA/PATRIMONIO		613,374.85
HACIENDA PÚBLICA/PATRIMONIO CONTRIBUIDO.		
APORTACIONES		
DONACIONES DE CAPITAL		
ACTUALIZACIÓN DE LA HACIENDA PÚBLICA/PATRIMONIO		
HACIENDA PÚBLICA/PATRIMONIO GENERADO		613,374.85
RESULTADOS DEL EJERCICIO (AHORRO/DESAHORRO)		67,272.85
RESULTADOS DE EJERCICIOS ANTERIORES		546,102.00
REVALÚOS		
RESERVAS		
RECTIFICACIONES DE RESULTADOS DE EJERCICIOS ANTERIORES		
EXCESO O INSUFICIENCIA EN LA ACTUALIZACIÓN DE LA HACIENDA PÚBLICA/PATRIMONIO		
RESULTADO POR POSICIÓN MONETARIA		
RESULTADO POR TENENCIA DE ACTIVOS NO MONETARIOS		

ANGAMACUTIRO MICHOACAN
 LEONOR MARCELA GAZBLANQUET
 PRESIDENTE MUNICIPAL
 2018-2021

CONSEJO MUNICIPAL
 ANTONIO CONSTITUCIONAL
 C. ROBERTO AGUIAR CARDONA
 SINDICATURA
 2018-2021

ANGAMACUTIRO MICHOACAN
 LEONOR MARCELA GAZBLANQUET
 TESORERÍA
 2018-2021

ANGAMACUTIRO MICHOACAN
 LIC. MARIA DE JESUS NAVARRO SANCHEZ
 CONTRALORA

"Bajo protesta de decir verdad, declaramos que este reporte y sus notas son razonablemente correctos, y son responsabilidad del emisor."



MUNICIPIO DE ANGAMACUTIRO MICHOACAN

ESTADO DE FLUJOS DE EFECTIVO

DEL 1 DE ENERO AL 31 DE MARZO DE 2021

CONCEPTO	2021	2020
FLUJOS DE EFECTIVO DE LAS ACTIVIDADES DE OPERACION		
ORIGEN	13,821,855.30	13,415,785.44
IMPUESTOS	1,893,668.00	1,559,336.00
CUOTAS Y APORTACIONES DE SEGURIDAD SOCIAL	0.00	0.00
CONTRIBUCIONES DE MEJORAS	0.00	0.00
DERECHOS	359,213.14	249,687.00
PRODUCTOS	0.00	0.00
APROVECHAMIENTOS	503.29	27.44
INGRESOS POR VENTA DE BIENES Y PRESTACIÓN DE SERVICIOS	0.00	0.00
PARTICIPACIONES, APORTACIONES, CONVENIOS, INCENTIVOS DERIVADOS DE LA COLABORACIÓN FISCAL Y FONDOS DISTINTOS DE APORTACIONES	11,568,470.87	11,606,735.00
TRANSFERENCIAS, ASIGNACIONES, SUBSIDIOS Y SUBVENCIONES, Y PENSIONES Y JUBILACIONES	0.00	0.00
OTROS ORIGENES DE OPERACION	0.00	0.00
APLICACION	9,391,612.38	9,052,815.37
SERVICIOS PERSONALES	4,929,210.40	4,263,055.95
MATERIALES Y SUMINISTROS	1,294,486.90	1,373,651.44
SERVICIOS GENERALES	1,639,954.40	2,216,147.20
TRANSFERENCIAS INTERNAS Y ASIGNACIONES AL SECTOR PÚBLICO	0.00	0.00
TRANSFERENCIAS AL RESTO DE SECTOR PÚBLICO	0.00	0.00
SUBSIDIOS Y SUBVENCIONES	291,443.66	248,354.83
AYUDAS SOCIALES	1,237,517.02	951,605.95
PENSIONES Y JUBILACIONES	0.00	0.00
TRANSFERENCIAS A FIDEICOMISOS, MANDATOS Y CONTRATOS ANÁLOGOS	0.00	0.00
TRANSFERENCIAS A LA SEGURIDAD SOCIAL	0.00	0.00
DONATIVOS	0.00	0.00
TRANSFERENCIAS AL EXTERIOR	0.00	0.00
PARTICIPACIONES	0.00	0.00
APORTACIONES	0.00	0.00
CONVENIOS	0.00	0.00
OTRAS APLICACIONES DE OPERACION	0.00	0.00
FLUJOS NETOS DE EFECTIVO POR ACTIVIDADES DE OPERACION	4,430,242.92	4,362,970.07
FLUJOS DE EFECTIVO DE LAS ACTIVIDADES DE INVERSION		
ORIGEN	0.00	0.00
BIENES INMUEBLES, INFRAESTRUCTURA Y CONSTRUCCIONES EN PROCESO	0.00	0.00
BIENES MUEBLES	0.00	0.00
OTROS ORIGENES DE INVERSION	0.00	0.00
APLICACION	3,175,286.48	5,318,171.09
BIENES INMUEBLES, INFRAESTRUCTURA Y CONSTRUCCIONES EN PROCESO	3,175,286.48	1,193,406.35
BIENES MUEBLES	0.00	4,123,399.42
OTRAS APLICACIONES DE INVERSION	0.00	1,365.32
FLUJOS NETOS DE EFECTIVO POR ACTIVIDADES DE INVERSION	-3,175,286.48	-5,318,171.09
FLUJO DE EFECTIVO DE LAS ACTIVIDADES DE FINANCIAMIENTO		
ORIGEN	136,739.18	10,078,002.75
ENDEUDAMIENTO NETO	136,739.18	10,078,002.75
INTERNO	136,739.18	10,078,002.75
EXTERNO	0.00	0.00
OTROS ORIGENES DE FINANCIAMIENTO	0.00	0.00
APLICACION	1,871,640.34	5,849,707.28
SERVICIOS DE LA DEUDA	1,816,856.94	4,504,664.46
INTERNO	1,816,856.94	4,504,664.46
EXTERNO	0.00	0.00
OTRAS APLICACIONES DE FINANCIAMIENTO	54,783.40	1,345,042.82
FLUJOS NETOS DE EFECTIVO POR ACTIVIDADES DE FINANCIAMIENTO	-1,734,901.16	4,228,295.47
INCREMENTO / DISMINUCION NETA EN EL EFECTIVO Y EQUIVALENTES AL EFECTIVO	-479,944.72	3,273,094.45
EFFECTIVO Y EQUIVALENTES AL EFECTIVO AL INICIO DEL EJERCICIO	2,729,183.51	0.00
EFFECTIVO Y EQUIVALENTES AL EFECTIVO AL FINAL DEL EJERCICIO	2,249,238.79	3,273,094.45




ANGAMACUTIRO, MICHOACAN
 LIC. MARIBEL JUAREZ BLANCOZOTI
 PRESIDENCIA MUNICIPAL
 2018-2021



ANGAMACUTIRO, MICHOACAN
 C. ROQUELO ACETILAR GARDONA
 SINDICO
 SINDICATURA
 2018-2021



ANGAMACUTIRO, MICHOACAN
 LE. ADAN CEJAS TONALICH
 TESORERIA
 2018-2021



ANGAMACUTIRO, MICHOACAN
 LIC. MARIA DEL ROSARIO MARTINEZ BAUCHEZ
 CONTRALORIA
 2018-2021

"Bajo protesta de decir verdad, declaramos que este reporte y sus notas son razonablemente correctos, y son responsabilidad del emisor"