

MUNICIPIO DE ANGAMACUTIRO MICHOACAN

ESTADO DE ACTIVIDADES DEL 1 DE ENERO AL 30 DE JUNIO DE 2021

	2021	2020
INGRESOS Y OTROS BENEFICIOS		
INGRESOS DE GESTION		
IMPUESTOS	2,679,316.76	2,078,492.18
CUOTAS Y APORTACIONES DE SEGURIDAD SOCIAL	2,196,529.00	1,706,843.00
CONTRIBUCIONES DE MEJORAS	0.00	0.00
DERECHOS	0.00	0.00
PRODUCTOS	483,243.14	370,315.72
APROVECHAMIENTOS	0.00	0.00
INGRESOS POR VENTA DE BIENES Y PRESTACIÓN DE SERVICIOS	544.62	1,333.46
PARTICIPACIONES, APORTACIONES, CONVENIOS, INCENTIVOS DERIVADOS DE LA COLABORACIÓN FISCAL, FONDOS DISTINTOS DE APORTACIONES, TRANSFERENCIAS, ASIGNACIONES, SUBSIDIOS Y SUBVENCIONES, Y PENSIONES Y JUBILACIONES	0.00	0.00
PARTICIPACIONES, APORTACIONES, CONVENIOS, INCENTIVOS DERIVADOS DE LA COLABORACIÓN FISCAL Y FONDOS DISTINTOS DE APORTACIONES	26,134,023.95	25,011,834.00
TRANSFERENCIAS, ASIGNACIONES, SUBSIDIOS Y SUBVENCIONES, Y PENSIONES Y JUBILACIONES	26,134,023.95	25,011,834.00
OTROS INGRESOS Y BENEFICIOS	0.00	0.00
INGRESOS FINANCIEROS	0.00	0.00
INCREMENTO POR VARIACION DE INVENTARIOS	0.00	0.00
DISMINUCION DEL EXCESO DE ESTIMACION POR PERDIDA O DETERIORO U OBSOLESCENCIA	0.00	0.00
DISMINUCION DEL EXCESO DE PROVISIONES	0.00	0.00
OTROS INGRESOS Y BENEFICIOS VARIOS	0.00	0.00
TOTAL DE INGRESOS Y OTROS BENEFICIOS	28,813,340.71	27,090,326.18
GASTOS Y OTRAS PERDIDAS		
GASTOS DE FUNCIONAMIENTO		
SERVICIOS PERSONALES	15,671,719.83	14,878,556.13
MATERIALES Y SUMINISTROS	8,891,946.87	8,336,524.66
SERVICIOS GENERALES	3,126,156.47	2,555,449.40
TRANSFERENCIAS, ASIGNACIONES, SUBSIDIOS Y OTRAS AYUDAS	3,653,616.49	3,986,582.07
TRANSFERENCIAS INTERNAS Y ASIGNACIONES AL SECTOR PÚBLICO	3,289,774.53	2,280,810.53
TRANSFERENCIAS AL RESTO DE SECTOR PÚBLICO	0.00	0.00
SUBSIDIOS Y SUBVENCIONES	0.00	0.00
AYUDAS SOCIALES	851,754.54	489,039.10
PENSIONES Y JUBILACIONES	2,438,019.99	1,791,771.43
TRANSFERENCIAS A FIDEICOMISOS, MANDATOS Y CONTRATOS ANÁLOGOS	0.00	0.00
TRANSFERENCIAS A LA SEGURIDAD SOCIAL	0.00	0.00
DONATIVOS	0.00	0.00
TRANSFERENCIAS AL EXTERIOR	0.00	0.00
PARTICIPACIONES Y APORTACIONES	0.00	0.00
PARTICIPACIONES	0.00	0.00
APORTACIONES	0.00	0.00
CONVENIOS	0.00	0.00
INTERESES, COMISIONES Y OTROS GASTOS DE LA DEUDA PÚBLICA	0.00	0.00
INTERESES DE LA DEUDA PÚBLICA	0.00	0.00
COMISIONES DE LA DEUDA PÚBLICA	0.00	0.00
GASTOS DE LA DEUDA PÚBLICA	0.00	0.00
COSTOS POR COBERTURAS	0.00	0.00
APOYOS FINANCIEROS	0.00	0.00
OTROS GASTOS Y PERDIDAS EXTRAORDINARIAS	0.00	0.00
ESTIMACIONES, DEPRECIACIONES, DETERIOROS, OBSOLESCENCIA Y AMORTIZACIONES	0.00	0.00
PROVISIONES	0.00	0.00
DISMINUCIÓN DE INVENTARIOS	0.00	0.00
AUMENTO POR INSUFICIENCIA DE ESTIMACIONES POR PÉRDIDA O DETERIORO U OBSOLESCENCIA	0.00	0.00
AUMENTO POR INSUFICIENCIA DE PROVISIONES	0.00	0.00
OTROS GASTOS	0.00	0.00
INVERSION PUBLICA	0.00	0.00
INVERSION PUBLICA NO CAPITALIZABLE	0.00	0.00
TOTAL DE GASTOS Y OTRAS PERDIDAS	18,961,494.36	17,159,366.66
RESULTADOS DEL EJERCICIO (AHORRO/DESAHORRO)	9,851,846.35	9,930,959.52

ANGAMACUTIRO, MICH.
 LE. MARIBEL MARCELIANA BLANQUET
 PRESIDENTA MUNICIPAL
 2018-2021

ANGAMACUTIRO, MICH.
 C. ROGELIO AGUILAR CARDONA
 SINDICATURA
 2018-2021

ANGAMACUTIRO, MICH.
 LE. JADAN DE LA TAFOLLA
 TESORERÍA
 2021

ANGAMACUTIRO, MICH.
 LIC. MARIA DE JESUS MARTINEZ GONZALEZ
 CONTRALORIA
 2018-2021

"Bajo protesta de decir verdad, declaramos que este reporte y sus notas son razonablemente correctos, y son responsabilidad del emisor."

0000003



MUNICIPIO DE ANGAMACUTIRO MICHOACAN

ESTADO DE SITUACION FINANCIERA

AL 30 DE JUNIO DE 2021

Página: 1 de 3

2021

2020

ACTIVO

ACTIVO CIRCULANTE.

EFFECTIVO Y EQUIVALENTES	2,409,650.18	1,299,255.49
DERECHOS A RECIBIR EFECTIVO O EQUIVALENTES.	1,866,911.24	1,534,184.89
DERECHOS A RECIBIR BIENES O SERVICIOS.	27,966.95	27,966.95
INVENTARIOS.	0.00	0.00
ALMACENES.	0.00	0.00
ESTIMACIÓN POR PÉRDIDA O DETERIORO DE ACTIVOS CIRCULANTES	0.00	0.00
OTROS ACTIVOS CIRCULANTES.	0.00	0.00
TOTAL DE ACTIVOS CIRCULANTES	4,304,528.37	2,861,407.33

ACTIVO NO CIRCULANTE.

INVERSIONES FINANCIERAS A LARGO PLAZO.	0.00	0.00
DERECHOS A RECIBIR EFECTIVO O EQUIVALENTES A LARGO PLAZO	0.00	0.00
BIENES INMUEBLES, INFRAESTRUCTURA Y CONSTRUCCIONES EN PROCESO.	7,848,559.13	7,696,456.58
BIENES MUEBLES.	4,182,399.42	4,182,399.42
ACTIVOS INTANGIBLES.	1,365.32	1,365.32
DEPRECIACIÓN, DETERIORO Y AMORTIZACIÓN ACUMULADA DE BIENES.	0.00	0.00
ACTIVOS DIFERIDOS.	0.00	0.00
ESTIMACIÓN POR PÉRDIDA O DETERIORO DE ACTIVOS NO CIRCULANTES.	0.00	0.00
OTROS ACTIVOS NO CIRCULANTES.	0.00	0.00
TOTAL DE ACTIVOS NO CIRCULANTES	12,032,323.87	11,880,221.32
TOTAL DEL ACTIVO	16,336,852.24	14,741,628.65

"Bajo protesta de decir verdad, declaramos que este reporte y sus notas son razonablemente correctos, y son responsabilidad del emisor."

000000/



MUNICIPIO DE ANGAMACUTIRO MICHOACAN

ESTADO DE SITUACION FINANCIERA

AL 30 DE JUNIO DE 2021

Página: 2 de 3

2021

2020

PASIVO

PASIVO CIRCULANTE.

CUENTAS POR PAGAR A CORTO PLAZO.	7,516,780.69	8,375,249.44
DOCUMENTOS POR PAGAR A CORTO PLAZO.	0.00	0.00
PORCIÓN A CORTO PLAZO DE LA DEUDA PÚBLICA A LARGO PLAZO.	0.00	0.00
TÍTULOS Y VALORES A CORTO PLAZO.	0.00	0.00
PASIVOS DIFERIDOS A CORTO PLAZO.	0.00	0.00
FONDOS Y BIENES DE TERCEROS EN GARANTÍA Y/O ADMINISTRACIÓN A CORTO PLAZO	0.00	0.00
PROVISIONES A CORTO PLAZO.	0.00	0.00
OTROS PASIVOS A CORTO PLAZO.	0.00	0.00
TOTAL DE PASIVOS CIRCULANTES	7,516,780.69	8,375,249.44

PASIVO NO CIRCULANTE.

CUENTAS POR PAGAR A LARGO PLAZO.	0.00	0.00
DOCUMENTOS POR PAGAR A LARGO PLAZO.	0.00	0.00
DEUDA PÚBLICA A LARGO PLAZO.	0.00	0.00
PASIVOS DIFERIDOS A LARGO PLAZO.	0.00	0.00
FONDOS Y BIENES DE TERCEROS EN GARANTÍA Y/O EN ADMINISTRACIÓN A LARGO PLAZO	0.00	0.00
PROVISIONES A LARGO PLAZO.	0.00	0.00
TOTAL DE PASIVOS NO CIRCULANTES	0.00	0.00


TOTAL DEL PASIVO

7,516,780.69

8,375,249.44

"Bajo protesta de decir verdad, declaramos que este reporte y sus notas son razonablemente correctos, y son responsabilidad del emisor."

0000005



MUNICIPIO DE ANGAMACUTIRO MICHOACAN

ESTADO DE SITUACION FINANCIERA

AL 30 DE JUNIO DE 2021

Página: 3 de 3

2021

2020

HACIENDA PUBLICA/PATRIMONIO

HACIENDA PÚBLICA/PATRIMONIO CONTRIBUIDO.	1,897,682.02	1,897,682.02
APORTACIONES	1,897,682.02	1,897,682.02
DONACIONES DE CAPITAL	0.00	0.00
ACTUALIZACIÓN DE LA HACIENDA PÚBLICA/PATRIMONIO	0.00	0.00
HACIENDA PÚBLICA/PATRIMONIO GENERADO	6,922,389.53	4,468,697.19
RESULTADOS DEL EJERCICIO (AHORRO/DESAHORRO)	9,851,846.35	9,930,959.52
RESULTADOS DE EJERCICIOS ANTERIORES	-2,929,456.82	-5,462,262.33
REVALÚOS	0.00	0.00
RESERVAS	0.00	0.00
RECTIFICACIONES DE RESULTADOS DE EJERCICIOS ANTERIORES	0.00	0.00
EXCESO O INSUFICIENCIA EN LA ACTUALIZACIÓN DE LA HACIENDA PÚBLICA/PATRIMONIO	0.00	0.00
RESULTADO POR POSICIÓN MONETARIA	0.00	0.00
RESULTADO POR TENENCIA DE ACTIVOS NO MONETARIOS	0.00	0.00
TOTAL DE HACIENDA PUBLICA/PATRIMONIO	8,820,071.55	6,366,379.21
TOTAL DEL PASIVO Y HACIENDA PÚBLICA/PATRIMONIO	16,336,852.24	14,741,628.65



L.E. MARIBEL JUÁREZ BLANQUET
PRESIDENTA MUNICIPAL
2018-2021



SÍNDICO
ANGAMACUTIRO, MICH.
SINDICATURA
2018-2021




L.E. ADÁN CEJA TAFOLLA
TESORERO
ANGAMACUTIRO, MICH.
TESORERÍA
2018-2021



LIC. MARIA DE JESUS NAJERA SANCHEZ
CONTRALORIA
ANGAMACUTIRO, MICH.
CONTRALORIA
2018-2021

"Bajo protesta de decir verdad, declaramos que este reporte y sus notas son razonablemente correctos, y son responsabilidad del emisor."

0000006



MUNICIPIO DE ANGAMACUTIRO MICHOACAN

ESTADO DE SITUACION FINANCIERA

AL 30 DE JUNIO DE 2021

	2021	2020		2021	2020
ACTIVO			PASIVO		
ACTIVO CIRCULANTE.			PASIVO CIRCULANTE.		
EFFECTIVO Y EQUIVALENTES	2,409,650.18	1,299,255.49	CUENTAS POR PAGAR A CORTO PLAZO.	7,516,780.69	8,375,249.44
DERECHOS A RECIBIR EFECTIVO O EQUIVALENTES.	1,866,911.24	1,534,184.89	DOCUMENTOS POR PAGAR A CORTO PLAZO.	0.00	0.00
DERECHOS A RECIBIR BIENES O SERVICIOS.	27,966.95	27,966.95	PORCIÓN A CORTO PLAZO DE LA DEUDA PÚBLICA A LARGO PLAZO.	0.00	0.00
INVENTARIOS.	0.00	0.00	TÍTULOS Y VALORES A CORTO PLAZO.	0.00	0.00
ALMACENES.	0.00	0.00	PASIVOS DIFERIDOS A CORTO PLAZO.	0.00	0.00
ESTIMACIÓN POR PÉRDIDA O DETERIORO DE ACTIVOS CIRCULANTES	0.00	0.00	FONDOS Y BIENES DE TERCEROS EN GARANTÍA Y/O ADMINISTRACIÓN A CORTO PLAZO	0.00	0.00
OTROS ACTIVOS CIRCULANTES.	0.00	0.00	PROVISIONES A CORTO PLAZO.	0.00	0.00
TOTAL DE ACTIVOS CIRCULANTES	4,304,528.37	2,861,407.33	OTROS PASIVOS A CORTO PLAZO.	0.00	0.00
ACTIVO NO CIRCULANTE.			TOTAL DE PASIVOS CIRCULANTES	7,516,780.69	8,375,249.44
INVERSIONES FINANCIERAS A LARGO PLAZO.	0.00	0.00	PASIVO NO CIRCULANTE.		
DERECHOS A RECIBIR EFECTIVO O EQUIVALENTES A LARGO PLAZO	0.00	0.00	CUENTAS POR PAGAR A LARGO PLAZO.	0.00	0.00
BIENES INMUEBLES, INFRAESTRUCTURA Y CONSTRUCCIONES EN PROCESO.	7,848,559.13	7,696,456.58	DOCUMENTOS POR PAGAR A LARGO PLAZO.	0.00	0.00
BIENES MUEBLES.	4,182,399.42	4,182,399.42	DEUDA PÚBLICA A LARGO PLAZO.	0.00	0.00
ACTIVOS INTANGIBLES.	1,365.32	1,365.32	PASIVOS DIFERIDOS A LARGO PLAZO.	0.00	0.00
DEPRECIACIÓN, DETERIORO Y AMORTIZACIÓN ACUMULADA DE BIENES.	0.00	0.00	FONDOS Y BIENES DE TERCEROS EN GARANTÍA Y/O ADMINISTRACIÓN A LARGO PLAZO	0.00	0.00
ACTIVOS DIFERIDOS.	0.00	0.00	PROVISIONES A LARGO PLAZO.	0.00	0.00
ESTIMACIÓN POR PÉRDIDA O DETERIORO DE ACTIVOS NO CIRCULANTES.	0.00	0.00	TOTAL DE PASIVOS NO CIRCULANTES	0.00	0.00
OTROS ACTIVOS NO CIRCULANTES.	0.00	0.00	TOTAL DEL PASIVO	7,516,780.69	8,375,249.44
TOTAL DE ACTIVOS NO CIRCULANTES	12,032,323.87	11,880,221.32	HACIENDA PÚBLICA/PATRIMONIO		
TOTAL DEL ACTIVO	16,336,852.24	14,741,628.65	HACIENDA PÚBLICA/PATRIMONIO CONTRIBUIDO.	1,897,682.02	1,897,682.02
			APORTACIONES	1,897,682.02	1,897,682.02
			DONACIONES DE CAPITAL	0.00	0.00
			ACTUALIZACIÓN DE LA HACIENDA PÚBLICA/PATRIMONIO	0.00	0.00
			HACIENDA PÚBLICA/PATRIMONIO GENERADO	6,922,389.53	4,468,697.19
			RESULTADOS DEL EJERCICIO (AHORRO/DESAHORRO)	9,851,846.35	9,930,959.52
			RESULTADOS DE EJERCICIOS ANTERIORES	-2,929,456.82	-5,462,262.33
			REVALÚOS	0.00	0.00
			RESERVAS	0.00	0.00
			RECTIFICACIONES DE RESULTADOS DE EJERCICIOS ANTERIORES	0.00	0.00
			EXCESO O INSUFICIENCIA EN LA ACTUALIZACIÓN DE LA HACIENDA PÚBLICA/PATRIMONIO	0.00	0.00
			RESULTADO POR POSICIÓN MONETARIA	0.00	0.00
			RESULTADO POR TENENCIA DE ACTIVOS NO MONETARIOS	0.00	0.00
			TOTAL DE HACIENDA PÚBLICA/PATRIMONIO	8,820,071.55	6,366,379.21
			TOTAL DEL PASIVO Y HACIENDA PÚBLICA/PATRIMONIO	16,336,852.24	14,741,628.65




ANGAMACUTIRO, MICH.
L.E. MARIBEL JUAREZ BIANCHI
PRESIDENCIA
2018-2021



ANGAMACUTIRO, MICH.
C. ROGELIO AGUILAR CARDONA
SÍNDICO
SINDICATURA
2018-2021




ANGAMACUTIRO, MICH.
L.E. ADÁN DEJA TAFOLLA
TESORERÍA
2018-2021



ANGAMACUTIRO, MICH.
LIC. MARIA DE JESUS NAVARRO SANCHEZ
CONTRALORIA
2018-2021

"Bajo protesta de decir verdad declaramos que este reporte y sus notas son razonablemente correctos, y son responsabilidad del emisor."

0000097



MUNICIPIO DE ANGAMACUTIRO MICHOACAN

ESTADO DE VARIACIÓN EN LA HACIENDA PÚBLICA

DEL 1 DE ENERO AL 30 DE JUNIO DE 2021

CONCEPTO	HACIENDA PUBLICA / PATRIMONIO CONTRIBUIDO	HACIENDA PUBLICA / PATRIMONIO GENERADO DE EJERCICIOS ANTERIORES	HACIENDA PUBLICA / PATRIMONIO GENERADO DEL EJERCICIO	EXCESO O INSUFICIENCIA EN LA ACTUALIZACIÓN DE LA HACIENDA PÚBLICA / PATRIMONIO	TOTAL
HACIENDA PUBLICA/PATRIMONIO CONTRIBUIDO NETO DE 2020	1,897,682.02	0.00	0.00	0.00	1,897,682.02
APORTACIONES	1,897,682.02	0.00	0.00	0.00	1,897,682.02
DONACIONES DE CAPITAL	0.00	0.00	0.00	0.00	0.00
ACTUALIZACION DE LA HACIENDA PUBLICA/PATRIMONIO	0.00	0.00	0.00	0.00	0.00
HACIENDA PUBLICA/PATRIMONIO GENERADO NETO DE 2020	0.00	-5,782,176.33	2,852,719.51	0.00	-2,929,456.82
RESULTADOS DEL EJERCICIO (AHORRO/DESAHORRO)	0.00	0.00	2,852,719.51	0.00	2,852,719.51
RESULTADOS DE EJERCICIOS ANTERIORES	0.00	-5,782,176.33	0.00	0.00	-5,782,176.33
REVALUOS	0.00	0.00	0.00	0.00	0.00
RESERVAS	0.00	0.00	0.00	0.00	0.00
RECTIFICACIONES DE RESULTADOS DE EJERCICIOS ANTERIORES	0.00	0.00	0.00	0.00	0.00
EXCESO O INSUFICIENCIA EN LA ACTUALIZACION DE LA HACIENDA PUBLICA/PATRIMONIO NETO DE 2020	0.00	0.00	0.00	0.00	0.00
RESULTADO POR POSICION MONETARIA	0.00	0.00	0.00	0.00	0.00
RESULTADO POR TENENCIA DE ACTIVOS NO MONETARIOS	0.00	0.00	0.00	0.00	0.00
HACIENDA PUBLICA / PATRIMONIO NETO FINAL DE 2020	1,897,682.02	-5,782,176.33	2,852,719.51	0.00	-1,031,774.80
CAMBIOS EN LA HACIENDA PUBLICA / PATRIMONIO CONTRIBUIDO NETO DE 2021	0.00	0.00	0.00	0.00	0.00
APORTACIONES	0.00	0.00	0.00	0.00	0.00
DONACIONES DE CAPITAL	0.00	0.00	0.00	0.00	0.00
ACTUALIZACION DE LA HACIENDA PUBLICA/PATRIMONIO	0.00	0.00	0.00	0.00	0.00
VARIACIONES DE LA HACIENDA PUBLICA/PATRIMONIO GENERADO NETO DE 2021	0.00	0.00	6,999,126.84	0.00	6,999,126.84
RESULTADOS DEL EJERCICIO (AHORRO/DESAHORRO)	0.00	0.00	9,851,846.35	0.00	9,851,846.35
RESULTADOS DE EJERCICIOS ANTERIORES	0.00	0.00	-2,852,719.51	0.00	-2,852,719.51
REVALUOS	0.00	0.00	0.00	0.00	0.00
RESERVAS	0.00	0.00	0.00	0.00	0.00
RECTIFICACIONES DE RESULTADOS DE EJERCICIOS ANTERIORES	0.00	0.00	0.00	0.00	0.00
CAMBIOS EN EL EXCESO O INSUFICIENCIA EN LA ACTUALIZACION DE LA HACIENDA PUBLICA/PATRIMONIO NETO DE 2021	0.00	0.00	0.00	0.00	0.00
RESULTADO POR POSICION MONETARIA	0.00	0.00	0.00	0.00	0.00
RESULTADO POR TENENCIA DE ACTIVOS NO MONETARIOS	0.00	0.00	0.00	0.00	0.00
HACIENDA PUBLICA / PATRIMONIO NETO FINAL DE 2021	1,897,682.02	-2,929,456.82	9,851,846.35	0.00	8,820,071.55



ANGAMACUTIRO, MICH.
L.E. MARIBEL JUAREZ BLANQUET
PRESIDENCIA
PRESIDENTA MUNICIPAL
2018-2021



ANGAMACUTIRO, MICH.
C. ROGELIO AGUILAR CARDONA
SINDICATURA
SINDICO
2018-2021




ANGAMACUTIRO, MICH.
ANCE. ADAN CEJA TAFOLLA
TESORERIA
TESORERO
2018-2021



ANGAMACUTIRO, MICH.
LIC. MARIA DE JESUS NAVARRO SANCHEZ
CONTRALORIA
CONTRALORA
2018-2021

"Bajo protesta de decir verdad, declaramos que este reporte y sus notas son razonablemente correctos, y son responsabilidad del emisor."

000000



MUNICIPIO DE ANGAMACUTIRO MICHOACAN

ESTADO DE CAMBIOS EN LA SITUACION FINANCIERA

DEL 1 DE ENERO AL 30 DE JUNIO DE 2021

	ORIGEN	APLICACION
ACTIVO		1,595,223.59
ACTIVO CIRCULANTE.		1,443,121.04
EFFECTIVO Y EQUIVALENTES		1,110,394.69
DERECHOS A RECIBIR EFECTIVO O EQUIVALENTES.		332,726.35
DERECHOS A RECIBIR BIENES O SERVICIOS.		
INVENTARIOS.		
ALMACENES.		
ESTIMACIÓN POR PÉRDIDA O DETERIORO DE ACTIVOS CIRCULANTES		
OTROS ACTIVOS CIRCULANTES.		
ACTIVO NO CIRCULANTE.		152,102.55
INVERSIONES FINANCIERAS A LARGO PLAZO.		
DERECHOS A RECIBIR EFECTIVO O EQUIVALENTES A LARGO PLAZO		
BIENES INMUEBLES, INFRAESTRUCTURA Y CONSTRUCCIONES EN PROCESO.		152,102.55
BIENES MUEBLES.		
ACTIVOS INTANGIBLES.		
DEPRECIACIÓN, DETERIORO Y AMORTIZACIÓN ACUMULADA DE BIENES.		
ACTIVOS DIFERIDOS.		
ESTIMACIÓN POR PÉRDIDA O DETERIORO DE ACTIVOS NO CIRCULANTES.		
OTROS ACTIVOS NO CIRCULANTES.		
PASIVO		858,468.75
PASIVO CIRCULANTE.		858,468.75
CUENTAS POR PAGAR A CORTO PLAZO.		858,468.75
DOCUMENTOS POR PAGAR A CORTO PLAZO.		
PORCIÓN A CORTO PLAZO DE LA DEUDA PÚBLICA A LARGO PLAZO.		
TÍTULOS Y VALORES A CORTO PLAZO.		
PASIVOS DIFERIDOS A CORTO PLAZO.		
FONDOS Y BIENES DE TERCEROS EN GARANTÍA Y/O ADMINISTRACIÓN A CORTO PLAZO		
PROVISIONES A CORTO PLAZO.		
OTROS PASIVOS A CORTO PLAZO.		
PASIVO NO CIRCULANTE.		
CUENTAS POR PAGAR A LARGO PLAZO.		
DOCUMENTOS POR PAGAR A LARGO PLAZO.		
DEUDA PÚBLICA A LARGO PLAZO.		
PASIVOS DIFERIDOS A LARGO PLAZO.		
FONDOS Y BIENES DE TERCEROS EN GARANTÍA Y/O EN ADMINISTRACIÓN A LARGO PLAZO		
PROVISIONES A LARGO PLAZO.		
HACIENDA PUBLICA/PATRIMONIO	2,453,692.34	
HACIENDA PÚBLICA/PATRIMONIO CONTRIBUIDO.		
APORTACIONES		
DONACIONES DE CAPITAL		
ACTUALIZACIÓN DE LA HACIENDA PÚBLICA/PATRIMONIO		
HACIENDA PÚBLICA/PATRIMONIO GENERADO	2,453,692.34	
RESULTADOS DEL EJERCICIO (AHORRO/DESAHORRO)		79,113.17
RESULTADOS DE EJERCICIOS ANTERIORES	2,532,805.51	
REVALÚOS		
RESERVAS		
RECTIFICACIONES DE RESULTADOS DE EJERCICIOS ANTERIORES		
EXCESO O INSUFICIENCIA EN LA ACTUALIZACIÓN DE LA HACIENDA PÚBLICA/PATRIMONIO		
RESULTADO POR POSICIÓN MONETARIA		
RESULTADO POR TENENCIA DE ACTIVOS NO MONETARIOS		

MARIBEL JUAREZ BARRON
 ANGAMACUTIRO, MICH.
PRESIDENCIA
 2018-2021

ROBERTO AGUIRRE CARDONA
 ANGAMACUTIRO, MICH.
 SINDICO
SINDICATURA
 2018-2021

ADARCEJA TAFOLLA
 ANGAMACUTIRO, MICH.
TESORERIA
 2018-2021

LIC. MARIA DE JESUS ALVARADO GARCIA
 ANGAMACUTIRO, MICH.
CONTRALORIA
 2018-2021

"Bajo protesta de decir verdad, declaro que el presente informe y sus notas son razonablemente correctos, y son responsabilidad del emisor."

0000009



MUNICIPIO DE ANGAMACUTIRO MICHOACAN

ESTADO DE FLUJOS DE EFECTIVO

DEL 1 DE ENERO AL 30 DE JUNIO DE 2021

CONCEPTO	2021	2020
FLUJOS DE EFECTIVO DE LAS ACTIVIDADES DE OPERACION		
ORIGEN		
IMPUESTOS	28,813,340.71	27,090,326.18
CUOTAS Y APORTACIONES DE SEGURIDAD SOCIAL	2,195,529.00	1,706,843.00
CONTRIBUCIONES DE MEJORAS	0.00	0.00
DERECHOS	0.00	0.00
PRODUCTOS	483,243.14	370,315.72
APROVECHAMIENTOS	0.00	0.00
INGRESOS POR VENTA DE BIENES Y PRESTACIÓN DE SERVICIOS	544.62	1,333.46
PARTICIPACIONES, APORTACIONES, CONVENIOS, INCENTIVOS DERIVADOS DE LA COLABORACIÓN FISCAL Y FONDOS DISTINTOS DE APORTACIONES	0.00	0.00
TRANSFERENCIAS, ASIGNACIONES, SUBSIDIOS Y SUBVENCIONES, Y PENSIONES Y JUBILACIONES	26,134,023.95	25,011,834.00
OTROS ORIGENES DE OPERACIÓN	0.00	0.00
APLICACION	18,961,494.36	17,159,366.66
SERVICIOS PERSONALES	8,891,946.87	8,336,524.66
MATERIALES Y SUMINISTROS	3,126,156.47	2,555,449.40
SERVICIOS GENERALES	3,653,616.49	3,986,582.07
TRANSFERENCIAS INTERNAS Y ASIGNACIONES AL SECTOR PÚBLICO	0.00	0.00
TRANSFERENCIAS AL RESTO DE SECTOR PÚBLICO	0.00	0.00
SUBSIDIOS Y SUBVENCIONES	851,754.54	489,039.10
AYUDAS SOCIALES	2,438,019.99	1,791,771.43
PENSIONES Y JUBILACIONES	0.00	0.00
TRANSFERENCIAS A FIDEICOMISOS, MANDATOS Y CONTRATOS ANÁLOGOS	0.00	0.00
TRANSFERENCIAS A LA SEGURIDAD SOCIAL	0.00	0.00
DONATIVOS	0.00	0.00
TRANSFERENCIAS AL EXTERIOR	0.00	0.00
PARTICIPACIONES	0.00	0.00
APORTACIONES	0.00	0.00
CONVENIOS	0.00	0.00
OTRAS APLICACIONES DE OPERACION	0.00	0.00
FLUJOS NETOS DE EFECTIVO POR ACTIVIDADES DE OPERACIÓN	9,851,846.35	9,930,959.52
FLUJOS DE EFECTIVO DE LAS ACTIVIDADES DE INVERSION		
ORIGEN		
BIENES INMUEBLES, INFRAESTRUCTURA Y CONSTRUCCIONES EN PROCESO	0.00	0.00
BIENES MUEBLES	0.00	0.00
OTROS ORIGENES DE INVERSION	0.00	0.00
APLICACION	7,848,559.13	11,880,221.32
BIENES INMUEBLES, INFRAESTRUCTURA Y CONSTRUCCIONES EN PROCESO	7,848,559.13	7,696,456.58
BIENES MUEBLES	0.00	4,182,399.42
OTRAS APLICACIONES DE INVERSION	0.00	1,365.32
FLUJOS NETOS DE EFECTIVO POR ACTIVIDADES DE INVERSION	-7,848,559.13	-11,880,221.32
FLUJO DE EFECTIVO DE LAS ACTIVIDADES DE FINANCIAMIENTO		
ORIGEN		
ENDEUDAMIENTO NETO	325,975.10	10,272,931.46
INTERNO	325,975.10	10,272,931.46
EXTERNO	0.00	0.00
OTROS ORIGENES DE FINANCIAMIENTO	0.00	0.00
APLICACION	2,648,795.65	7,024,414.17
SERVICIOS DE LA DEUDA	2,167,956.48	5,462,262.33
INTERNO	2,167,956.48	5,462,262.33
EXTERNO	0.00	0.00
OTRAS APLICACIONES DE FINANCIAMIENTO	480,839.17	1,562,151.84
FLUJOS NETOS DE EFECTIVO POR ACTIVIDADES DE FINANCIAMIENTO	-2,322,820.55	3,248,517.29
INCREMENTO / DISMINUCION NETA EN EL EFECTIVO Y EQUIVALENTES AL EFECTIVO	-319,533.33	1,299,255.49
EFFECTIVO Y EQUIVALENTES AL EFECTIVO AL INICIO DEL EJERCICIO	2,729,183.51	0.00
EFFECTIVO Y EQUIVALENTES AL EFECTIVO AL FINAL DEL EJERCICIO	2,409,650.18	1,299,255.49



ANGAMACUTIRO, MICH.
L.E. MARIBEL JUAREZ BERNAL
PRESIDENTA
2018-2021



ANGAMACUTIRO, MICH.
C. ROGELIO AGUILAR CARDONA
SINDICO
2018-2021



ANGAMACUTIRO, MICH.
LE. ADARCEJA TAFOLLA
TESORERA
2018-2021



ANGAMACUTIRO, MICH.
LIC. MARIA DE LOS ANGELES ZAVARRO SANCHEZ
CONTRALORA
2018-2021

"Bajo protesta de decir verdad, declaramos que este reporte y sus notas son razonablemente correctos, y son responsabilidad de los señores"

ANGAMACUTIRO, MICH.
SINDICATURA
2018-2021

0000010