



MUNICIPIO DE ANGAMACUTIRO MICHOACAN


ESTADO DE ACTIVIDADES


DEL 1 DE ENERO AL 30 DE SEPTIEMBRE DE 2023


(Cifras en Pesos)

Concepto	2023	2022
INGRESOS Y OTROS BENEFICIOS		
INGRESOS DE GESTION	5,131,694.01	5,210,895.69
IMPUESTOS	2,652,462.00	2,460,992.00
CUOTAS Y APORTACIONES DE SEGURIDAD SOCIAL	0.00	0.00
CONTRIBUCIONES DE MEJORAS	0.00	0.00
DERECHOS	2,467,068.52	2,745,453.24
PRODUCTOS	11,874.49	4,450.45
APROVECHAMIENTOS	289.00	0.00
INGRESOS POR VENTA DE BIENES Y PRESTACION DE SERVICIOS	0.00	0.00
PARTICIPACIONES, APORTACIONES, CONVENIOS, INCENTIVOS DERIVADOS DE LA COLABORACION FISCAL, FONDOS DISTINTOS DE APORTACIONES, TRANSFERENCIAS, ASIGNACIONES, SUBSIDIOS Y SUBVENCIONES, Y PENSIONES Y JUBILACIONES	57,297,212.30	64,089,347.00
PARTICIPACIONES, APORTACIONES, CONVENIOS, INCENTIVOS DERIVADOS DE LA COLABORACION FISCAL Y FONDOS DISTINTOS DE APORTACIONES	57,097,212.30	64,089,347.00
TRANSFERENCIAS, ASIGNACIONES, SUBSIDIOS Y SUBVENCIONES, Y PENSIONES Y JUBILACIONES	200,000.00	0.00
OTROS INGRESOS Y BENEFICIOS	0.00	0.00
INGRESOS FINANCIEROS	0.00	0.00
INCREMENTO POR VARIACION DE INVENTARIOS	0.00	0.00
DISMINUCION DEL EXCESO DE ESTIMACION POR PERDIDA O DETERIORO U OBSOLESCENCIA	0.00	0.00
DISMINUCION DEL EXCESO DE PROVISIONES	0.00	0.00
OTROS INGRESOS Y BENEFICIOS VARIOS	0.00	0.00
TOTAL DE INGRESOS Y OTROS BENEFICIOS	62,428,906.31	69,300,242.69
GASTOS Y OTRAS PERDIDAS		
GASTOS DE FUNCIONAMIENTO	34,730,136.99	41,926,644.26
SERVICIOS PERSONALES	14,293,984.77	17,673,141.08
MATERIALES Y SUMINISTROS	8,329,296.36	11,452,062.07
SERVICIOS GENERALES	12,106,855.86	12,801,441.11
TRANSFERENCIAS, ASIGNACIONES, SUBSIDIOS Y OTRAS AYUDAS	2,380,292.68	2,255,427.61
TRANSFERENCIAS INTERNAS Y ASIGNACIONES AL SECTOR PUBLICO	0.00	0.00
TRANSFERENCIAS AL RESTO DE SECTOR PUBLICO	0.00	0.00
SUBSIDIOS Y SUBVENCIONES	659,195.63	867,189.05
AYUDAS SOCIALES	1,721,097.05	1,388,238.56
PENSIONES Y JUBILACIONES	0.00	0.00
TRANSFERENCIAS A FIDEICOMISOS, MANDATOS Y CONTRATOS ANALOGOS	0.00	0.00
TRANSFERENCIAS A LA SEGURIDAD SOCIAL	0.00	0.00
DONATIVOS	0.00	0.00
TRANSFERENCIAS AL EXTERIOR	0.00	0.00
PARTICIPACIONES Y APORTACIONES	0.00	0.00
PARTICIPACIONES	0.00	0.00
APORTACIONES	0.00	0.00
CONVENIOS	0.00	0.00
INTERESES, COMISIONES Y OTROS GASTOS DE LA DEUDA PUBLICA	0.00	0.00
INTERESES DE LA DEUDA PUBLICA	0.00	0.00
COMISIONES DE LA DEUDA PUBLICA	0.00	0.00
GASTOS DE LA DEUDA PUBLICA	0.00	0.00
COSTOS POR COBERTURAS	0.00	0.00
APOYOS FINANCIEROS	0.00	0.00
OTROS GASTOS Y PERDIDAS EXTRAORDINARIAS	1,157,614.79	45,339.89
ESTIMACIONES, DEPRECIACIONES, DETERIOROS, OBSOLESCENCIA Y AMORTIZACIONES	0.00	0.00
PROVISIONES	0.00	0.00
DISMINUCION DE INVENTARIOS	1,157,614.79	45,339.89
OTROS GASTOS	9,770,035.11	20,442,863.88
INVERSION PUBLICA	9,770,035.11	20,442,863.88
INVERSION PUBLICA NO CAPITALIZABLE	48,038,079.57	64,670,275.64
TOTAL DE GASTOS Y OTRAS PERDIDAS	14,390,826.74	4,629,967.05
RESULTADOS DEL EJERCICIO (AHORRO/DESAHORRO)		

En protesta de ser verdad declaramos que los Estados Financieros y sus notas, son razonablemente correctos y son responsabilidad del emisor."

 LIC. ELIZABETH ARIAS MARTINEZ
 SINDICA

 LIC. GEORGINA ZAMORA CAMPOS
 TESORERA

 LIC. CARLOS ALEXIS SERENO HURTADO
 CONTRALORIA

